



IZOBLOK

INNOVATIVE
THINKING

**Skonsolidowany raport kwartalny
Grupy Kapitałowej IZOBLOK
za 1 kwartał 2017/2018**

Chorzów, 26 wrzesień 2017 r.

Spis treści

I.	Wybrane dane finansowe	4
II.	Śródroczne skonsolidowane sprawozdanie finansowe Grupy Kapitałowej IZOBLOK.....	5
1.	Skonsolidowane sprawozdanie z całkowitych dochodów w złotych za okres od 01.05.2017 do 31.07.2017 oraz okresy porównawcze.....	5
2.	Skonsolidowane sprawozdanie z sytuacji finansowej w złotych na dzień 31.07.2017 r. oraz 30.04.2017 r. ...	6
3.	Śródroczne skonsolidowane sprawozdanie ze zmian w kapitale własnym w złotych za okres kończący się 31.07.2017 r.	8
4.	Śródroczne skonsolidowane sprawozdanie z przepływów pieniężnych w złotych za okres kończący się 31.07.2017 r.	9
III.	Wybrane informacje objaśniające do śródrocznego kwartalnego skonsolidowanego sprawozdania finansowego sporządzonego za I kwartał 2017/2018	10
5.	Informacje ogólne o jednostce dominującej.....	10
6.	Informacje o Grupie Kapitałowej.....	11
7.	Skład Grupy Kapitałowej.....	11
8.	Skutki zmian w strukturze Grupy Kapitałowej	11
9.	Podstawowe zasady przyjęte przy sporządzeniu Skonsolidowanego Raportu Kwartalnego	12
10.	Opis stosowanych zasad rachunkowości	12
10.1.	Oświadczenie o zgodności z MSSF	12
10.2.	Platforma zastosowanych MSSF.....	12
10.2.1.	Status zatwierdzania standardów w UE	12
10.2.2.	Standardy zastosowane po raz pierwszy	13
10.2.3.	Wcześniejsze zastosowanie standardów i interpretacji	14
10.2.4.	Dobrowolna zmiana zasad rachunkowości	14
10.3.	Podstawa sporządzenia śródrocznego sprawozdania finansowego	14
10.4.	Stosowane zasady rachunkowości stosowane przez Grupę.....	14
11.	Informacja o istotnych zmianach wielkości szacunkowych	14
11.1.	Informacje o odpisach aktualizujących wartość zapasów do wartości netto możliwej do uzyskania i odwróceniu odpisów z tego tytułu	14
11.2.	Informacje o odpisach aktualizujących z tytułu utraty wartości aktywów finansowych, rzeczowych aktywów trwałych, wartości niematerialnych i prawnych lub innych aktywów oraz odwróceniu takich odpisów	15
11.3.	Informacje o utworzeniu, zwiększeniu, wykorzystaniu i rozwiązaniu rezerw	15
11.4.	Informacje o rezerwach i aktywach z tytułu odroczonego podatku dochodowego	17
12.	Instrumenty finansowe	20
12.1.	Informacje na temat zmian warunków prowadzenia działalności i sytuacji gospodarczej, które mają istotny wpływ na wartość godziwą aktywów finansowych i zobowiązań finansowych jednostki	20
12.2.	Hierarchia wartości godziwej instrumentów finansowych.....	20
12.3.	Zmiany w klasyfikacji instrumentów finansowych w wyniku zmiany celu lub wykorzystania tych aktywów	20
13.	Wybrane dodatkowe noty objaśniające do śródrocznego skonsolidowanego sprawozdania finansowego	21
13.1.	Informacje o rzeczowych aktywach trwałych oraz wartościach niematerialnych i prawnych	21
13.1.1.	Rzeczowe aktywa trwałe.....	21
13.1.2.	Wartości niematerialne i prawne (aktywa niematerialne)	23
13.1.3.	Wartość firmy.....	25
13.2.	Zobowiązania na rzecz dokonania zakupu rzeczowych aktywów trwałych (zobowiązania inwestycyjne).....	25
13.3.	Przychody ze sprzedaży	26
13.4.	Pozostałe przychody operacyjne	26
13.5.	Pozostałe koszty operacyjne.....	26
13.6.	Przychody finansowe	27
13.7.	Koszty finansowe	27
13.8.	Transakcje z podmiotami powiązany.....	28
13.9.	Zmiany zobowiązań warunkowych i aktywów warunkowych.....	29
14.	Komentarz objaśniający, dotyczący sezonowości lub cykliczności działalności w okresie śródrocznym	29
15.	Emisje, wykup i spłaty dłużnych i kapitałowych papierów wartościowych.....	30
16.	Zysk na jedną akcję	30
17.	Segmenty działalności	30

18. Wpływ zmian w składzie jednostki w trakcie okresu śródrocznego, w tym w wyniku połączenia jednostek, uzyskania lub utraty kontroli nad jednostkami zależnymi oraz inwestycjami długoterminowymi, restrukturyzacji, a także zaniechania działalności	31
IV. Opis istotnych dokonań lub niepowodzeń emitenta w okresie którego dotyczy raport, wraz z wykazem najważniejszych zdarzeń dotyczących emitenta	32
1. Podsumowanie skonsolidowanych wyników finansowych Grupy Kapitałowej IZOBLOK w I kwartale 2017/2018	32
1.1. Skonsolidowane sprawozdanie z całkowitych dochodów	32
1.2. Skonsolidowane sprawozdanie z sytuacji finansowej	33
1.3. Skonsolidowane sprawozdanie z przepływów pieniężnych	33
2. Podsumowanie jednostkowych wyników spółki IZOBLOK S.A. w I kwartale 2017/2018	34
2.1. Jednostkowe sprawozdanie z całkowitych dochodów	34
2.2. Jednostkowe sprawozdanie z sytuacji finansowej	35
2.3. Jednostkowe sprawozdanie z przepływów pieniężnych	35
3. Opis czynników i zdarzeń, w szczególności o nietypowym charakterze, mających znaczący wpływ na osiągnięte wyniki finansowe.....	35
4. Wskazanie czynników, które w ocenie emitenta będą miały wpływ na osiągnięte przez niego wyniki w perspektywie co najmniej kolejnego kwartału.....	36
5. Emisje, wykup i spłaty dłużnych i kapitałowych papierów wartościowych	36
6. Wyplacone dywidendy.....	36
7. Stanowisko Zarządu odnośnie możliwości zrealizowania wcześniej publikowanych prognoz wyników za dany rok, w świetle wyników zaprezentowanych w raporcie kwartalnym w stosunku do wyników prognozowanych.....	36
8. Wskazanie akcjonariuszy posiadających bezpośrednio lub pośrednio przez podmioty zależne co najmniej 5% ogólnej liczby głosów na walnym zgromadzeniu emitenta na dzień przekazania raportu kwartalnego wraz z wskazaniem liczby posiadanych przez te podmioty akcji, ich procentowego udziału w kapitale zakładowym, liczby głosów z nich wynikających i ich procentowego udziału w ogólnej liczbie głosów na walnym zgromadzeniu oraz wskazanie zmian w strukturze własności znacznych pakietów akcji emitenta w okresie od przekazania poprzedniego raportu kwartalnego	36
8.1. Struktura akcjonariatu.....	37
8.2. Zestawienie stanu posiadania akcji emitenta lub uprawnień do nich przez osoby zarządzające i nadzorujące emitenta na dzień przekazania raportu kwartalnego, wraz ze wskazaniem zmian w stanie posiadania, w okresie od przekazania poprzedniego raportu kwartalnego, odrębnie dla każdej z osób;.....	37
9. Wskazanie postępowań toczących się przed sądem, organem właściwym dla postępowania arbitrażowego lub organem administracji publicznej	38
10. Rozliczenia z tytułu spraw sądowych	38
11. Informacje o zawarciu przez emitenta lub jednostkę od niego zależną jednej lub wielu transakcji z podmiotami powiązаныmi, jeżeli pojedynczo lub łącznie są one istotne i zostały zawarte na innych warunkach niż rynkowe, wraz ze wskazaniem ich wartości	38
12. Informacje o udzieleniu przez emitenta lub przez jednostkę od niego zależną poręczeń kredytu lub pożyczki lub udzieleniu gwarancji – łącznie jednemu podmiotowi lub jednostce zależnej od tego podmiotu, jeżeli łączna wartość istniejących poręczeń lub gwarancji stanowi równowartość co najmniej 10% kapitałów własnych emitenta	38
13. Inne informacje, które zdaniem emitenta są istotne dla oceny jego sytuacji kadrowej, majątkowej, finansowej, wyniku finansowego i ich zmian, oraz informacje, które są istotne dla oceny możliwości realizacji zobowiązań przez emitenta.....	38
14. Niespłacone pożyczki lub naruszenie postanowień umowy pożyczki, w odniesieniu do których nie podjęto żadnych działań naprawczych.....	38
15. Korekty błędów poprzednich okresów	38
16. Zdarzenia po zakończeniu okresu śródrocznego	38
V. Śródroczne skrócone jednostkowe sprawozdanie finansowe IZOBLOK S.A. za I kwartał 2017/2018	39
1. Śródroczne jednostkowe sprawozdanie z całkowitych dochodów w złotych za okres od 01.05.2017 do 31.07.2017 oraz okresy porównawcze.....	39
2. Śródroczne jednostkowe sprawozdanie z sytuacji finansowej w złotych na dzień 31.07.2017 r. oraz 30.04.2017 r.	39
3. Śródroczne jednostkowe sprawozdanie ze zmian w kapitale własnym w złotych za okres kończący się 31.07.2017 r.	41
4. Śródroczne jednostkowe sprawozdanie z przepływów pieniężnych w złotych za okres kończący się 31.07.2017 r.	42
VII. Zatwierdzenie śródrocznego sprawozdania finansowego	43

I. Wybrane dane finansowe

WYBRANE SKONSOLIDOWANE DANE FINANSOWE	I kwartał 2017/2018	I kwartał 2016/2017	I kwartał 2017/2018	I kwartał 2016/2017
	Okres zakończony 31.07.2017	Okres zakończony 31.07.2016	Okres zakończony 31.07.2017	Okres zakończony 31.07.2016
	tys. PLN		tys. EUR	
Przychody netto ze sprzedaży	52 960	22 399	12 555	5 100
Zysk (strata) ze sprzedaży	778	3 827	184	871
Zysk (strata) z działalności operacyjnej	523	3 226	124	735
Zysk (strata) przed opodatkowaniem	-614	3 784	-146	862
Zysk (strata) netto	-907	2 979	-215	678
Przepływy pieniężne netto z działalności operacyjnej	5 698	6 741	1 351	1 535
Przepływy pieniężne netto z działalności inwestycyjnej	-1 628	-1 646	-386	-375
Przepływy pieniężne netto z działalności finansowej	984	40 137	233	9 139
Przepływy pieniężne netto – razem	5 054	45 231	1 198	10 299
Średnioważona liczba akcji (szt.)	1 267 000	1 070 418	1 267 000	1 070 418
Zysk (strata) na jedną akcję zwykłą (w zł / EUR)	-0,72	2,78	-0,17	0,63
	Stan na dzień 31.07.2017	Stan na dzień 30.04.2017	Stan na dzień 31.07.2017	Stan na dzień 30.04.2017
Aktywa/Pasywa razem	225 373	220 911	52 973	52 386
Aktywa trwałe	144 274	144 684	33 911	34 310
Aktywa obrotowe	81 099	76 228	19 062	18 076
Kapitał własny	100 152	100 325	23 540	23 791
Zobowiązania razem	125 222	120 586	29 433	28 595
Zobowiązania długoterminowe	76 337	79 031	17 943	18 741
Zobowiązania krótkoterminowe	48 885	41 555	11 490	9 854
Liczba akcji w szt.	1 267 000	1 267 000	1 267 000	1 267 000
Wartość księgową na jedną akcję (w zł /EUR)	79,05	79,18	18,58	18,78

WYBRANE JEDNOSTKOWE DANE FINANSOWE	I kwartał 2017/2018	I kwartał 2016/2017	I kwartał 2017/2018	I kwartał 2016/2017
	Okres zakończony 31.07.2017	Okres zakończony 31.07.2016	Okres zakończony 31.07.2017	Okres zakończony 31.07.2016
	tys. PLN		tys. EUR	
Przychody netto ze sprzedaży	20 907	22 399	4 956	5 100
Zysk (strata) brutto ze sprzedaży	5 334	7 233	1 265	1 647
Zysk (strata) ze sprzedaży	2 194	3 827	520	871
Zysk (strata) z działalności operacyjnej	1 815	3 226	430	735
Zysk (strata) przed opodatkowaniem	745	3 784	177	862
Zysk (strata) netto	-1	2 979	0	678
Przepływy pieniężne netto z działalności operacyjnej	5 177	6 741	1 227	1 535
Przepływy pieniężne netto z działalności inwestycyjnej	-178	-1 646	-42	-375
Przepływy pieniężne netto z działalności finansowej	2 729	40 137	647	9 139
Przepływy pieniężne netto – razem	7 728	45 231	1 832	10 299
Średnioważona liczba akcji (szt.)	1 267 000	1 070 418	1 267 000	1 070 418
Zysk (strata) na jedną akcję zwykłą (w zł / EUR)	0,00	2,78	0,00	0,63

	Stan na dzień 31.07.2017	Stan na dzień 30.04.2017	Stan na dzień 31.07.2017	Stan na dzień 30.04.2017
Aktywa/Pasywa razem	191 854	185 743	45 094	44 046
Aktywa trwałe	146 865	146 019	34 520	34 626
Aktywa obrotowe	44 989	39 724	10 574	9 420
Kapitał własny	109 136	109 137	25 652	25 880
Zobowiązania razem	82 718	76 605	19 442	18 166
Zobowiązania długoterminowe	52 672	52 484	12 380	12 446
Zobowiązania krótkoterminowe	30 046	24 122	7 062	5 720
Liczba akcji w szt.	1 267 000	1 267 000	1 267 000	1 267 000
Wartość księgowa na jedną akcję (w zł /EUR)	86,14	86,14	20,25	20,43

Wybrane dane finansowe ze śródrocznego skonsolidowanego i jednostkowego sprawozdania z sytuacji finansowej przeliczone zostały na wartości euro zgodnie z kursami ustalonymi przez Narodowy Bank Polski na ostatni dzień okresu sprawozdawczego, czyli na dzień 31.07.2017 roku dla okresu porównawczego na dzień 30.04.2017 roku.

Dane finansowe ze śródrocznego skonsolidowanego i jednostkowego sprawozdania z całkowitych dochodów oraz skonsolidowanego i jednostkowego sprawozdania z przepływów pieniężnych przeliczone zostały na wartości euro według średniego kursu z każdego okresu, obliczonego jako średnia arytmetyczna kursów obowiązujących na ostatni dzień każdego miesiąca w danym okresie sprawozdawczym.

Średnie kursy wymiany złotego

Średni kurs euro na dzień 31.07.2017 ustalony przez Narodowy Bank Polski (Tabela kursów NBP nr 146/A/NBP/2017 z dnia 2017-07-31) to 4,2545.

Średni kurs euro na dzień 30.04.2017 ustalony przez Narodowy Bank Polski (Tabela kursów NBP nr 082/A/NBP/2017 z dnia 28.04.2017) to 4,2170.

Średni kurs w okresie od 01.05.2017 do 31.07.2017 obliczony jako średnia arytmetyczna kursów obowiązujących na ostatni dzień każdego miesiąca okresu to 4,2182,

Średni kurs w okresie od 01.05.2016 do 31.07.2016 obliczony jako średnia arytmetyczna kursów obowiązujących na ostatni dzień każdego miesiąca okresu to 4,3920.

Najwyższy kurs euro ustalony przez Narodowy Bank Polski w okresie od 01.05.2017 do 31.07.2017 roku to 4,2650 natomiast najniższy kurs euro tego okresu to 4,1737.

Najwyższy kurs euro ustalony przez Narodowy Bank Polski w okresie od 01.05.2016 do 31.07.2016 roku to 4,4255 natomiast najniższy kurs euro tego okresu to 4,3684.

II. Śródroczne skonsolidowane sprawozdanie finansowe Grupy Kapitałowej IZOBLOK

1. Skonsolidowane sprawozdanie z całkowitych dochodów w złotych za okres od 01.05.2017 do 31.07.2017 oraz okresy porównawcze.

(wariant porównawczy)	nota	okres zakończony 31.07.2017	okres zakończony 31.07.2016
		dane za okres 3 miesiący	dane za okres 3 miesiący
		PLN	PLN
Działalność kontynuowana			
Przychody z działalności operacyjnej		52 960 120,50	22 399 092,98
Przychody ze sprzedaży produktów i usług	13.3	49 833 832,06	21 335 461,20
Przychody ze sprzedaży towarów i materiałów	13.3	3 126 288,44	1 063 631,78
Koszty działalności operacyjnej		52 182 482,78	18 571 759,36
Zmiana stanu produktów		-342 252,54	-1 617 926,89
Koszt wytworzenia produktów (usług) na własne potrzeby		-230 806,76	-184 063,08
Amortyzacja		5 143 305,77	1 248 898,26
Zużycie materiałów i energii		25 168 623,65	11 992 112,73
Usługi obce		6 344 411,83	2 310 262,82

(wariant porównawczy)	nota	okres zakończony 31.07.2017	okres zakończony 31.07.2016
		dane za okres 3 miesiące	dane za okres 3 miesiące
		PLN	PLN
Podatki i opłaty		206 753,90	185 274,67
Wynagrodzenia		11 688 560,22	2 941 108,25
Ubezpieczenia społeczne i inne świadczenia		946 629,98	909 118,23
Pozostałe koszty rodzajowe		1 747 498,94	309 187,22
Wartość sprzedanych towarów i materiałów		1 509 757,79	477 787,15
Zysk (strata) ze sprzedaży		777 637,72	3 827 333,62
Pozostałe przychody operacyjne	13.4	377 427,75	86 313,22
Pozostałe koszty operacyjne	13.5	631 709,64	687 468,42
Zysk (strata) na działalności operacyjnej		523 355,83	3 226 178,42
Przychody finansowe	13.6	117 390,00	648 733,75
Koszty finansowe	13.7	1 254 396,12	90 883,01
Zysk (Strata) brutto		-613 650,29	3 784 029,16
Podatek dochodowy		293 457,31	805 334,00
Zysk (strata) netto z działalności kontynuowanej		-907 107,60	2 978 695,16
Działalność zaniechana			
Zysk (strata) netto z działalności zaniechanej		0,00	0,00
ZYSK (STRATA) NETTO		-907 107,60	2 978 695,16
Pozostałe całkowite dochody netto			
Składniki, które nie zostaną przeniesione w późniejszych okresach do rachunku zysków i strat różnice kursowe - efekt przeszacowań IZOBLOK GMBH		-1 691 409,19	0,00
POZOSTAŁE CAŁKOWITE DOCHODY NETTO		-1 691 409,19	0,00
SUMA CAŁKOWITYCH DOCHODÓW NETTO		-2 598 516,79	2 978 695,16

2. Skonsolidowane sprawozdanie z sytuacji finansowej w złotych na dzień 31.07.2017 r. oraz 30.04.2017 r.

AKTYWA	nota	Stan na dzień	
		31.07.2017	30.04.2017
		PLN	PLN
Aktywa trwale		144 274 449,24	144 683 622,78
Wartości niematerialne i prawne	13.1.2	20 744 148,46	21 260 550,02
Wartość firmy	13.1.3	6 306 662,75	6 251 074,59
Rzeczowe aktywa trwale	13.1.1	116 680 598,47	116 593 887,20
Nieruchomości inwestycyjne		0,00	0,00
Inwestycje w jednostkach zależnych		5 384,91	0,00
Aktywa z tytułu odroczonego podatku dochodowego	11.4	0,00	0,00
Pozostałe aktywa		537 654,65	578 110,97
Aktywa obrotowe		81 098 950,68	76 227 764,46
Zapasy		25 631 062,74	23 100 524,63
Należności z tytułu dostaw i usług		35 197 551,13	39 466 403,47
Należności z tyt. podatku dochodowego		3 055 715,17	2 733 683,74
Pozostałe należności		3 004 453,76	1 645 560,42
Aktywa finansowe		1 456 723,84	1 574 488,00
Środki pieniężne		10 423 312,81	5 342 454,79
Pozostałe aktywa		2 330 131,23	2 364 649,41
Aktywa klasyfikowane jako przeznaczone do zbycia			
Aktywa razem		225 373 399,92	220 911 387,24

PASYWA	nota	Stan na dzień	
		31.07.2017	30.04.2017
		PLN	PLN
Kapitał własny		100 151 547,23	100 325 177,89
Kapitał podstawowy		12 670 000,00	12 670 000,00
Nadwyżka ze sprzedaży akcji powyżej wartości nominalnej (agio)		42 268 380,03	42 268 380,03
Kapitał zapasowy		38 247 073,34	38 247 073,34
Zyski zatrzymane / Straty niepokryte		7 873 201,46	2 461 739,36
Zysk (Strata) netto		-907 107,60	13 490 073,03
Zobowiązania		125 221 852,69	120 586 209,35
Zobowiązania długoterminowe		76 336 833,28	79 030 863,99
Rezerwy z tyt. odroczonego pdop		17 666 235,07	18 042 644,50
Rezerwy na świadczenia pracownicze	11.3	1 334 082,96	1 334 082,96
Pozostałe rezerwy	11.3	0,00	0,00
Zobowiązania z tytułu kredytów i pożyczek		38 949 201,81	42 282 926,36
Zobowiązania z tytułu leasingu		8 045 906,77	7 186 416,48
Przychody przyszłych okresów		0,00	0,00
Pozostałe zobowiązania		10 341 406,67	10 184 793,69
Zobowiązania krótkoterminowe		48 885 019,41	41 555 345,36
Rezerwy na świadczenia pracownicze	11.3	3 878 727,53	3 765 217,92
Pozostałe rezerwy	11.3	2 152 221,33	2 060 111,67
Zobowiązania z tytułu kredytów i pożyczek		19 708 136,47	13 161 528,07
Zobowiązania z tytułu leasingu		3 795 742,37	3 461 278,67
Pozostałe zobowiązania finansowe		0,00	0,00
Zobowiązania z tytułu dostaw i usług		13 131 066,01	13 417 395,03
Zobowiązania z tytułu podatku dochodowego		18 762,35	0,00
Przychody przyszłych okresów		1 137 980,50	1 568 000,00
Pozostałe zobowiązania		5 062 382,85	4 121 814,00
Zobowiązania związane bezpośrednio z aktywami trwałymi klasyfikowanymi jako przeznaczone do zbycia		0,00	0,00
Pasywa razem		225 373 399,92	220 911 387,24
Wartość księgowa		100 151 547,23	100 325 177,89
Liczba akcji		1 267 000	1 267 000
Wartość księgowa na jedną akcję (w zł)		79,05	79,18
Rozwodniona liczba akcji		1 267 000	1 267 000
Rozwodniona wartość księgowa na jedną akcję (w zł)		79,05	79,18

3. Śródroczne skonsolidowane sprawozdanie ze zmian w kapitale własnym w złotych za okres kończący się 31.07.2017 r.

Skonsolidowane sprawozdanie ze zmian w kapitale własnym za 1Q 2017/2018	Kapitał Zakładowy	Nadwyżka ze sprzedaży akcji	Kapitał Zapasowy	Pozostałe Kapitały Rezerwowe	Zyski / Straty Zatrzymane	Kapitał Własny Przypadający Akcjonariuszom Jednostki Dominującej	Udziały Niekontrolujące	Razem Kapitał Własny
Stan na dzień 1 maja 2017 roku	12 670 000,00	42 268 380,03	38 247 073,34	-2 424 886,13	9 564 610,65	100 325 177,89		100 325 177,89
Zmiany okresie:						0,00		
Zmiana zasad rachunkowości						0,00		
Korekta z tytułu błędu						0,00		
Stan na dzień 1 maja 2017	12 670 000,00	42 268 380,03	38 247 073,34	-2 424 886,13	9 564 610,65	100 325 177,89		100 325 177,89
Wynik netto za rok obrotowy					-907 107,60	-907 107,60		-907 107,60
Pozostałe całkowite dochody				733 476,94		733 476,94		733 476,94
Całkowite dochody razem	12 670 000,00	42 268 380,03	38 247 073,34	-1 691 409,19	8 657 503,05	100 151 547,23		100 151 547,23
Emisja akcji						0,00		
Pozostałe zmiany kapitałów						0,00		
Stan na dzień 31 lipca 2017 roku	12 670 000,00	42 268 380,03	38 247 073,34	-1 691 409,19	8 657 503,05	100 151 547,23		100 151 547,23

Skonsolidowane sprawozdanie ze zmian w kapitale własnym za 1Q 2016/2017	Kapitał Zakładowy	Nadwyżka ze sprzedaży akcji	Kapitał Zapasowy	Pozostałe Kapitały Rezerwowe	Zyski / Straty Zatrzymane	Kapitał Własny Przypadający Akcjonariuszom Jednostki Dominującej	Udziały Niekontrolujące	Razem Kapitał Własny
Stan na dzień 1 maja 2016 roku	10 000 000,00	3 587 014,65	32 945 522,33	0,00	7 753 039,37	54 285 576,35		54 285 576,35
Zmiany okresie:								
Zmiana zasad rachunkowości								
Korekta z tytułu błędu								
Stan na dzień 01 maja 2016 roku	10 000 000,00	3 587 014,65	32 945 522,33	0,00	7 753 039,37	54 285 576,35		54 285 576,35
Wynik netto za rok obrotowy					2 978 695,16	2 978 695,16		2 978 695,16
Pozostałe całkowite dochody					10 408,00	10 408,00		10 408,00
Całkowite dochody razem	10 000 000,00	3 587 014,65	32 945 522,33	0,00	10 742 142,53	57 274 679,51		57 274 679,51
Emisja akcji	2 670 000,00	38 679 365,38				41 349 365,38		41 349 365,38
Pozostałe zmiany kapitałów								
Stan na dzień 31 lipca 2016 roku	12 670 000,00	42 266 380,03	32 945 522,33	0,00	10 742 142,53	98 624 044,89		98 624 044,89

4. Śródroczne skonsolidowane sprawozdanie z przepływów pieniężnych w złotych za okres kończący się 31.07.2017 r.

	(metoda pośrednia)	okres zakończony 31.07.2017	okres zakończony 31.07.2016
		PLN	PLN
A	Przepływy środków pieniężnych z działalności operacyjnej:		
I.	Zysk (Strata) brutto	-613 650,29	3 784 029,16
II.	Korekty razem:	6 311 706,69	2 956 471,52
	Amortyzacja	5 143 305,77	1 248 898,26
	Zyski/Straty z tytułu różnic kursowych	382 361,16	-206 201,13
	Odsetki i udziały w zyskach (dywidendy)	490 961,54	83 859,87
	Zysk (Strata) z działalności inwestycyjnej	89 642,58	-579 482,86
	Zmiana stanu rezerw	169 421,12	43 838,10
	Zmiana stanu zapasów	-2 414 263,20	-2 747 518,43
	Zmiana stanu należności	2 818 361,63	5 456 882,41
	Zmiana stanu zobowiązań krótkoterminowych (z wyjątkiem pożyczek i kredytów)	-138 788,37	721 974,08
	Zmiana stanu rozliczeń międzyokresowych	241 480,46	-210 795,78
	Inne korekty	770,40	0,00
	Zapłacony podatek dochodowy	-471 546,40	-854 983,00
III.	Przepływy pieniężne netto z działalności operacyjnej	5 698 056,40	6 740 500,68
B	Przepływy środków pieniężnych z działalności inwestycyjnej:		
I.	Wpływy	117 390,00	0,00
	Zbycie wartości niematerialnych i prawnych oraz rzeczowych aktywów trwałych		
	Zbycie inwestycji w nieruchomości		
	Wpływy aktywów finansowych, w tym:		
	a) z jednostek powiązanych		
	b) z pozostałych jednostek:		
	Inne wpływy inwestycyjne	117 390,00	0,00
II.	Wydatki	1 745 470,56	1 646 216,61
	Nabycie wartości niematerialnych i prawnych oraz rzeczowych aktywów trwałych	1 740 085,66	1 646 216,61
	Dokonanie inwestycji w nieruchomości		
	Wydatki na aktywa finansowe, w tym:	5 384,90	0,00
	a) w jednostkach powiązanych	5 384,90	
	b) w pozostałych jednostkach		
	Inne wydatki inwestycyjne		
III.	Przepływy pieniężne netto z działalności inwestycyjnej	-1 628 080,56	-1 646 216,61
C.	Przepływy środków pieniężnych z działalności finansowej:		
I.	I. Wpływy	8 566 589,42	41 349 365,38
	Wpływy netto z wydania udziałów (emisji akcji) i innych instrumentów kapitałowych oraz dopłat do kapitału		41 349 365,38
	Kredyty i pożyczki (otrzymane)	8 566 589,42	0,00
	Emisja dłużnych papierów wartościowych		
	Inne wpływy finansowe		
II.	Wydatki	7 582 841,85	1 212 519,78
	Nabycie udziałów (akcji) własnych		
	Dywidendy i inne wypłaty dla właścicieli		
	Inne niż wypłaty na rzecz właścicieli wydatki z podziału zysku		
	Splaty kredytów i pożyczek	5 931 504,66	484 632,08
	Wykup dłużnych papierów wartościowych		0,00
	Wydatki z tytułu innych zobowiązań finansowych		0,00
	Płatności z umów leasingu finansowego	941 186,74	644 027,83
	Odsetki (zapłacone)	373 880,95	83 859,87
	Inne wydatki finansowe	336 269,50	0,00
III.	Przepływy pieniężne netto z działalności finansowej	983 747,57	40 136 845,60
D.	D. Przepływy pieniężne netto razem (A.III ± B.III ± C.III)	5 053 723,41	45 231 129,67
E.	E. Bilansowa zmiana stanu środków pieniężnych	5 081 207,97	45 268 477,02

	· w tym zmiana stanu środków pieniężnych z tytułu różnic kursowych	-27 134,61	37 347,35
F.	F. Środki pieniężne na początek okresu	5 342 816,42	1 399 336,86
G.	G. Środki pieniężne na koniec okresu (F ± D)	10 396 539,83	46 630 466,53
	·w tym o ograniczonej możliwości dysponowania		

III. Wybrane informacje objaśniające do śródrocznego kwartalnego skonsolidowanego sprawozdania finansowego sporządzonego za I kwartał 2017/2018

5. Informacje ogólne o jednostce dominującej

Spółka IZOBLOK Spółka Akcyjna (Jednostka dominująca Grupy Kapitałowej IZOBLOK zwana dalej „Jednostka dominująca”, „Spółka”, „Emitent”) z siedzibą w Chorzowie przy ulicy Kluczborskiej 11 działa na podstawie przepisów Kodeksu spółek handlowych, zgodnie ze Statutem Spółki z dnia 18 kwietnia 2011 roku sporządzonym przed notariuszem Marcinem Onichimowskim w Kancelarii Notarialnej w Katowicach (repertorium A nr 1840/2011), z późniejszymi zmianami.

Jednostka dominująca powstała w wyniku przekształcenia IZO-BLOK Spółka z ograniczoną odpowiedzialnością w IZO-BLOK Spółka Akcyjna, na podstawie uchwały Nadzwyczajnego Zgromadzenia Wspólników IZO-BLOK Sp. z o.o. z dnia 18 kwietnia 2011 roku.

Spółka jest wpisana do Krajowego Rejestru Sądowego prowadzonego przez Sąd Rejonowy Katowice – Wschód Wydział VIII Gospodarczy Krajowego Rejestru Sądowego pod numerem KRS 0000388347. Spółce nadano numer statystyczny REGON 276099042.

Jednostka dominująca posiada numer identyfikacji podatkowej NIP 6262491048.

Spółka IZOBLOK S.A. notowana jest na Giełdzie Papierów Wartościowych w Warszawie S.A.

nazwa (firma)	IZOBLOK S.A.
forma prawna	Spółka akcyjna
siedziba	Chorzów
adres	Ul. Kluczborska 11, 41-503 Chorzów
REGON	276099042
NIP	6262491048
KRS	0000388347

Głównym przedmiotem działalności Jednostki dominującej jest:

- Produkcja płyt, arkuszy, rur i kształtek z tworzyw sztucznych (nr PKD 22.21.Z)
- Produkcja opakowań z tworzyw sztucznych (nr PKD 22.22.Z)
- Produkcja pozostałych wyrobów z tworzyw sztucznych (nr PKD 22.29.Z)

Klasyfikacja branży przyjętej przez GPW – przemysł tworzyw sztucznych.

Czas trwania działalności Jednostki dominującej i Grupy

Czas trwania działalności Jednostki dominującej i Grupy nie jest ograniczony.

Okresy, za które prezentowane jest śródroczne skonsolidowane sprawozdanie finansowe i dane porównywalne

Śródroczne skrócone skonsolidowane sprawozdanie finansowe obejmuje dane za okres obrotowy zakończony 31 lipca 2017 roku oraz zawiera dane porównawcze dla sprawozdania z sytuacji finansowej za rok obrotowy zakończony 30 kwietnia 2017 roku i za okres obrotowy zakończony 31 lipca 2016 roku dla sprawozdania z całkowitych dochodów, z przepływów pieniężnych oraz ze zmian w kapitale własnym.

Waluta funkcjonalna i waluta sprawozdawcza

Niniejsze sprawozdanie finansowe zostało sporządzone w polskich złotych (PLN). Polski złoty jest walutą funkcjonalną i sprawozdawczą.

Skład Zarządu Jednostki Dominującej

W obu prezentowanych okresach sprawozdawczych Zarząd był jednoosobowy. Funkcję Prezesa Zarządu pełnił Przemysław Skrzydlak.

Skład Rady Nadzorczej Jednostki Dominującej na 31.07.2016 rok:

Andrzej Kwiatkowski - Przewodniczący Rady Nadzorczej
Renata Skrzydlak – Zastępca Przewodniczącego Rady Nadzorczej
Marek Skrzynecki – Członek Rady Nadzorczej
Marek Barć – Członek Rady Nadzorczej
Krzysztof Płonka – Członek Rady Nadzorczej

Skład Rady Nadzorczej Jednostki Dominującej na 31.07.2017 rok oraz na dzień publikacji raportu

Andrzej Kwiatkowski - Przewodniczący Rady Nadzorczej
Renata Skrzydlak – Zastępca Przewodniczącego Rady Nadzorczej
Marek Barć – Członek Rady Nadzorczej
Krzysztof Płonka – Członek Rady Nadzorczej
Rafał Olesiński – Członek Rady Nadzorczej

6. Informacje o Grupie Kapitałowej

Grupa Kapitałowa IZOBLOK to 18 lat doświadczenia w zaawansowanym technologicznie przetwarzaniu spienionych tworzyw sztucznych (EPP) i produkcji elementów z EPP pełniących funkcje konstrukcyjne lub ochronne w przemyśle motoryzacyjnym i branży logistycznej. Grupa IZOBLOK zajmuje pierwszą pozycję w Europie wśród producentów elementów z EPP (polipropylen spieniony) dla branży motoryzacyjnej z udziałem rynkowym na poziomie 25 proc. IZOBLOK pracuje dla czołowych międzynarodowych marek zarówno z grupy OEM (tj. Ford, BMW, Volkswagen, Audi, Jaguar Land Rover), jak i TIER (Adient, Johnson Controls, Yanfeng Automotive, HP Pelzer, Lear, Faurecia).

W dużej mierze to właśnie pozytywny wizerunek firmy będący wynikiem wysokiej jakości świadczonych usług i produktów przyczynił się do zbudowania portfolio istotnych, prestiżowych klientów.

7. Skład Grupy Kapitałowej

Według stanu na dzień 31 lipca 2017 r. Grupa składa się z Jednostki Dominującej oraz dwóch jednostek zależnych. Jednostki objęte konsolidacją na dzień 31 lipca 2017 r.

1. IZOBLOK S.A. z siedzibą w Chorzowie
2. IZOBLOK GmbH z siedzibą w Ohrdruf, Niemcy

Spółka nie objęta konsolidacją: IZO BLOK EPP PRIVATE LIMITED z siedzibą w Faridabad, Indie, spółka na dzień 31.07.2017 r. nie prowadzi działalności operacyjnej.

Grupa prowadzi działalność operacyjną poprzez swoje zakłady produkcyjne zlokalizowane w Polsce i w Niemczech.

8. Skutki zmian w strukturze Grupy Kapitałowej

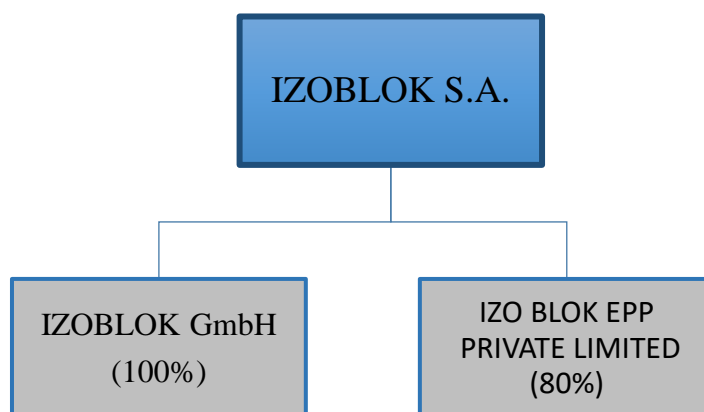
W I kwartale 2017/2018 r. w ramach Grupy Kapitałowej IZOBLOK nastąpiły zmiany:

W dniu 05 lipca 2017 r. Spółka nabyła 8000 udziałów w IZO BLOK EPP PRIVATE LIMITED z siedzibą w Faridabad (Indie) stanowiących 80% kapitału zakładowego. Łączna cena za wszystkie 8.000 udziałów wyniosła 80.000 rupii indyjskich co w przeliczeniu wg średniego kursu NBP z dnia 5 lipca 2017 r. stanowi kwotę 4,6 tys. PLN. Spółka IZO BLOK EPP PRIVATE LIMITED nie prowadzi działalności operacyjnej, celem transakcji jest prowadzenie i rozwój współpracy z klientami branży automotive na terenie Republiki Indii.

Poniżej przedstawiono zależności kapitałowe pomiędzy IZOBLOK S.A. a spółkami zależnymi:

Nazwa i podstawowe dane formalno-prawne:	Wysokość kapitału zakładowego:	Udział IZOBLOK S.A. w kapitale	Przedmiot działalności
IZOBLOK GmbH Herrenhöfer Landstraße 6 99885 Ohrdruf, Niemcy	50 000 EURO	100%	Produkcja i sprzedaż kształtek technicznych z EPP
IZO BLOK EPP PRIVATE LIMITED z siedzibą w Faridabad, Indie	80 000 rupii indyjskich	80%	Nie prowadzi działalności operacyjnej

Struktura Grupy Kapitałowej IZOBLOK



9. Podstawowe zasady przyjęte przy sporządzeniu Skonsolidowanego Raportu Kwartalnego

Grupa Kapitałowa IZOBLOK sporządza skrócone śródroczne skonsolidowane sprawozdanie finansowe w oparciu o MSR 34 Śródroczna sprawozdawczość finansowa.

Za sporządzenie skróconego kwartalnego sprawozdania finansowego odpowiedzialny jest Zarząd Spółki. Kwartalne sprawozdanie finansowe nie podlega przeglądowi przez biegłego rewidenta.

Spółki tworzące Grupę Kapitałową Emitenta sporządzają dokumentację konsolidacyjną w oparciu o prowadzone księgi rachunkowe i dokumenty stanowiące podstawę dokonanych w niej zapisów, oraz wszelkie inne dokumenty i informacje niezbędne do jej sporządzenia. Zasady przyjęte podczas sporządzania kwartalnego skróconego skonsolidowanego sprawozdania finansowego zostały opisane w notach objaśniających do tych sprawozdań.

10. Opis stosowanych zasad rachunkowości

10.1. Oświadczenie o zgodności z MSSF

Śródroczne skrócone skonsolidowane i jednostkowe sprawozdanie finansowe za okres od 1 maja 2017 r. do 31 lipca 2017 r. zostało sporządzone zgodnie z MSR 34 „Śródroczna sprawozdawczość finansowa” i dla pełnego zrozumienia sytuacji finansowej i wyników Grupy Kapitałowej IZOBLOK powinno być czytane wraz ze skonsolidowanym i jednostkowym sprawozdaniem finansowym Grupy Kapitałowej IZOBLOK S.A. za rok obrotowy zakończony 30 kwietnia 2017 r. które zostało sporządzone zgodnie z Międzynarodowymi Standardami Sprawozdawczości Finansowej zatwierdzonymi przez Unię Europejską.

10.2. Platforma zastosowanych MSSF

10.2.1. Status zatwierdzania standardów w UE

MSSF w kształcie zatwierdzonym przez UE nie różnią się obecnie w znaczący sposób od regulacji przyjętych przez Radę Międzynarodowych Standardów Rachunkowości (RMSR).

Następujące standardy i interpretacje zostały wydane przez Radę Międzynarodowych Standardów Rachunkowości lub Komitet ds. Interpretacji Międzynarodowej Sprawozdawczości Finansowej, a nie weszły jeszcze w życie:

- MSSF 9 Instrumenty Finansowe (opublikowano dnia 24 lipca 2014) mający zastosowanie dla okresów rocznych rozpoczynających się dnia 1 stycznia 2018 roku lub później –zatwierdzony przez UE,
- MSSF 14 Regulacyjne rozliczenia międzyokresowe (opublikowano dnia 30 stycznia 2014) – mający zastosowanie dla okresów rocznych rozpoczynających się dnia 1 stycznia 2016 roku lub później – nie podjęto decyzji odnośnie terminu, w którym EFRAG przeprowadzi poszczególne etapy prac prowadzących do zatwierdzenia niniejszego standardu - do dnia zatwierdzenia niniejszego śródrocznego sprawozdania finansowego niezatwierdzony przez UE,
- MSSF 15 Przychody z tytułu umów z klientami (opublikowano dnia 28 maja 2014) – mający zastosowanie dla okresów rocznych rozpoczynających się dnia 1 stycznia 2018 roku lub później –zatwierdzony przez UE,
- MSSF 16 Leasing (opublikowano dnia 13 stycznia 2016) – mający zastosowanie dla okresów rocznych rozpoczynających się dnia 1 stycznia 2019 roku lub później – do dnia zatwierdzenia niniejszego śródrocznego sprawozdania finansowego niezatwierdzony przez UE,

- Zmiany do MSSF 10 i MSR 28 Transakcje sprzedaży lub wniesienia aktywów pomiędzy inwestorem a jego jednostką stowarzyszoną lub wspólnym przedsięwzięciem (opublikowano dnia 11 września 2014) - mające zastosowanie dla okresów rocznych rozpoczynających się dnia 1 stycznia 2016 roku lub później, przy czym termin ten został wstępnie odroczony przez RMSR – nie podjęto decyzji odnośnie terminu, w którym EFRAG przeprowadzi poszczególne etapy prac prowadzących do zatwierdzenia niniejszych zmian - do dnia zatwierdzenia niniejszego śródrocznego sprawozdania finansowego niezatwierdzone przez UE,
- Zmiany do MSR 12 dotyczące podatku odroczonego od strat od wyceny do wartości godziwej instrumentów dłużnych (opublikowano dnia 19 stycznia 2016 roku) – mające zastosowanie dla okresów rocznych rozpoczynających się dnia 1 stycznia 2017 roku lub później – do dnia zatwierdzenia niniejszego śródrocznego sprawozdania finansowego niezatwierdzone przez UE.
- Zmiany MSR 7 dotyczące dodatkowych ujawnień dotyczących uzgodnień zobowiązań finansowych pomiędzy sprawozdaniem z sytuacji finansowej, a sprawozdaniem z przepływów pieniężnych (opublikowano dnia 29 stycznia 2016) – mające zastosowanie dla okresów rocznych rozpoczynających się dnia 1 stycznia 2017 roku lub później – do dnia zatwierdzenia niniejszego śródrocznego sprawozdania niezatwierdzone przez UE.
- Zmiany MSSF 2 dotyczące ujęcia księgowego programów opartych o akcje w przypadku poboru podatku u źródła (opublikowano dnia 20 czerwca 2016) – mające zastosowanie dla okresów rocznych rozpoczynających się dnia 1 stycznia 2018 roku lub później – do dnia zatwierdzenia niniejszego śródrocznego sprawozdania niezatwierdzone przez UE.
- Usprawnienia MSSF 2014-2016 dotyczące usunięcia niepotrzebnych zwolnień w MSSF 1, ujawnień w zakresie MSSF 12 oraz wyboru wyceny do wartości godziwej jednostek stowarzyszonych lub joint venture przez jednostki inwestycyjne – mające zastosowanie dla okresów rocznych rozpoczynających się dnia 1 stycznia 2017 roku lub później – do dnia zatwierdzenia niniejszego śródrocznego sprawozdania niezatwierdzone przez UE.
- Zmiany MSSF 4 (opublikowane (opublikowano 12 września 2016) – doprecyzowanie zapisów w sytuacji wejścia w życie MSSF 9 – mające zastosowanie dla okresów rocznych rozpoczynających się dnia 1 stycznia 2018 roku lub później – do dnia zatwierdzenia niniejszego śródrocznego sprawozdania niezatwierdzone przez UE.
- Zmiany MSSF 15 wynikające z projektu doprecyzowania zapisów standardu (opublikowane 12 kwietnia 2016) mające zastosowanie dla okresów rocznych od dnia 1 stycznia 2018 roku lub później – do dnia zatwierdzenia niniejszego śródrocznego sprawozdania niezatwierdzone przez UE.
- Interpretacja KIMSF 22 – Transakcje w walucie obcej dotyczące zaliczek – (opublikowana 8 grudnia 2016) mająca zastosowanie dla okresów rocznych rozpoczynających się od dnia 1 stycznia 2018 roku lub później – wyjaśnia jaki kurs należy zastosować dla zaliczek na poczet dostaw lub usług wyrażonych w walucie obcej. – do dnia zatwierdzenia niniejszego śródrocznego sprawozdania niezatwierdzona przez UE.
- Zmiany do MSR 40 (opublikowane 8 grudnia 2016 roku) – doprecyzowanie dotyczące transferów z i do kategorii nieruchomości inwestycyjne – mające zastosowanie dla okresów rocznych rozpoczynających się do dnia 1 stycznia 2018 roku lub później – do dnia zatwierdzenia niniejszego śródrocznego sprawozdania niezatwierdzone przez UE.
- MSSF 17 Kontrakty ubezpieczeniowe (opublikowany 18 maja 2017 r. - mający zastosowanie dla okresów rocznych rozpoczynających się dnia 1 stycznia 2021 roku lub później – do dnia zatwierdzenia niniejszego śródrocznego sprawozdania finansowego niezatwierdzony przez UE
- Interpretacja KIMSF 23 (opublikowana 7 czerwca 2017 r.) – interpretacja dotyczy ujęcia księgowego w sytuacji niepewności co sposobu traktowania podatkowego niektórych zdarzeń gospodarczych. Interpretacja ma zastosowanie dla okresów rocznych rozpoczynających się dnia 1 stycznia 2019 r. lub później – do dnia zatwierdzenia niniejszego śródrocznego sprawozdania niezatwierdzona przez UE.

10.2.2. Standardy zastosowane po raz pierwszy

Następujące zmiany do istniejących standardów opublikowanych przez Radę Międzynarodowych Standardów Rachunkowości oraz zatwierdzonych przez UE weszły w życie przed okresem sporządzania przez Grupę niniejszego sprawozdania finansowego:

- Zmiany do MSSF 11 Rozliczenie nabycia udziału we wspólnej działalności (opublikowano dnia 6 maja 2014),
- Zmiany do MSR 16 oraz MSR 38 Wyjaśnienie dopuszczalnych metod amortyzacji (opublikowano dnia 12 maja 2014),
- Zmiany do MSR 16 i MSR 41 Rolnictwo: rośliny produkcyjne (opublikowano dnia 30 czerwca 2014),

- Zmiany do MSR 27 Metoda praw własności w jednostkowym sprawozdaniu finansowym (opublikowano dnia 12 sierpnia 2014),
- Zmiany wynikające z przeglądu MSSF 2012-2014 (opublikowano dnia 25 września 2014),
- Zmiany do MSSF 10, 12 oraz MSR 28 (opublikowano dnia 18 grudnia 2014)
- Zmiany do MSR 1 Ujawnienia (opublikowano dnia 18 grudnia 2014).

Zmiany powyższych Międzynarodowych Standardów Sprawozdawczości Finansowej nie miały wpływu na zakres niniejszego śródrocznego skonsolidowanego sprawozdania finansowego.

10.2.3. Wcześniejsze zastosowanie standardów i interpretacji

Grupa nie podjęła decyzji o wcześniejszym zastosowaniu żadnego standardu, interpretacji lub zmiany, która została opublikowana, lecz nie weszła jeszcze w życie.

10.2.4. Dobrowolna zmiana zasad rachunkowości

Sporządzając niniejsze śródroczne skonsolidowane sprawozdanie finansowe, w stosunku do okresów poprzednich Spółka nie zmieniła dobrowolnie żadnych stosowanych uprzednio zasad rachunkowości.

10.3. Podstawa sporządzenia śródrocznego sprawozdania finansowego

Założenie kontynuacji działalności

Śródroczne skonsolidowane sprawozdanie finansowe zostało sporządzone przy założeniu kontynuowania działalności gospodarczej w dającej się przewidzieć przyszłości. Zarząd Spółki dominującej nie stwierdza na dzień podpisywania sprawozdania istnienia faktów i okoliczności, które by wskazywały na zagrożenia dla możliwości kontynuacji działalności na skutek zamierzonego lub przymusowego zaniechania bądź istotnego ograniczenia przez Grupę dotychczasowej działalności.

Podstawa sporządzenia

Śródroczne sprawozdanie finansowe zostało sporządzone według zasady kosztu historycznego za wyjątkiem aktywów i zobowiązań finansowych (w tym instrumentów pochodnych) wycenianych w wartości godziwej przez wynik finansowy.

10.4. Stosowane zasady rachunkowości stosowane przez Grupę

Zasady rachunkowości stosowane przez Spółki Grupy Kapitałowej IZOBLOK nie zmieniły się w stosunku do tych stosowanych w sprawozdaniu finansowym za rok obrotowy do 01 maja 2016 do 30 kwietnia 2017.

11. Informacja o istotnych zmianach wielkości szacunkowych

Grupa sporządzając niniejsze śródroczne skonsolidowane sprawozdanie finansowe kieruje się osądem przy dokonywaniu licznych szacunków i założeń, które mają wpływ na stosowane zasady rachunkowości oraz prezentowane wartości aktywów, zobowiązań, przychodów oraz kosztów. Możliwe jest wystąpienie odchylenia od zrealizowanych wartości.

W śródrocznym skonsolidowanym sprawozdaniu finansowym Grupy Kapitałowej IZOBLOK szacunki i założenia zostały wykorzystane w zakresie rezerw i odpisów aktualizujących.

11.1. Informacje o odpisach aktualizujących wartość zapasów do wartości netto możliwej do uzyskania i odwróceniu odpisów z tego tytułu

Odpisy aktualizujące	Okres zakończony 31.07.2017	Okres zakończony 31.07.2016
ZAPASY	380 971,17	178 875,99
- towary i materiały	341 622,93	90 680,78
- półprodukty	28 434,82	62 603,25
- wyroby gotowe	10 913,42	25 591,96

Odpisy aktualizujące	Okres zakończony 31.07.2017	Okres zakończony 31.07.2016
Stan na początek okresu	449 456,02	181 068,57
zwiększenie	3 577,32	15 194,70
zmniejszenie	57 856,04	17 387,28

różnice kursowe z przeliczenia IZOBLOK GMBH	2 523,22	0,00
Stan na koniec okresu	397 700,52	178 875,99

11.2. Informacje o odpisach aktualizujących z tytułu utraty wartości aktywów finansowych, rzeczowych aktywów trwałych, wartości niematerialnych i prawnych lub innych aktywów oraz odwróceniu takich odpisów

Odpisy aktualizujące	Okres zakończony 31.07.2017	Okres zakończony 31.07.2016
Wartości niematerialne i prawne	0,00	0,00
Rzeczowe aktywa trwałe	0,00	0,00
Aktywa finansowe	0,00	0,00
Należności	857 597,38	1 891 487,25
należności z tyt. dostaw i usług	857 597,38	1 880 623,68
pozostałe należności	0,00	10 863,57

Odpisy aktualizujące wartość - należności	Okres zakończony 31.07.2017	Okres zakończony 31.07.2016
Stan na początek okresu	613 478,67	1 607 911,06
zwiększenie	244 118,71	283 576,19
zmniejszenie	0,00	0,00
Stan na koniec okresu	857 597,38	1 891 487,25

11.3. Informacje o utworzeniu, zwiększeniu, wykorzystaniu i rozwiązaniu rezerw

Rezerwy na świadczenia pracownicze	Okres zakończony 31.07.2017	Okres zakończony 31.07.2016
Rezerwy na odprawy emerytalne	49 709,00	29 652,00
Rezerwy na odprawy rentowe	7 509,00	7 686,00
Rezerwy na niewykorzystane urlopy	1 348 733,56	370 990,00
Rezerwy na premie	1 441 069,34	274 831,20
Program motywacyjny dla kluczowego personelu kierowniczego	2 365 789,59	2 158 328,84
Inne	0,00	0,00
Rezerwy na świadczenia pracownicze razem	5 212 810,49	2 841 488,04
w tym:		
część długoterminowa	1 334 082,96	1 284 090,21
część krótkoterminowa	3 878 727,53	1 557 397,83

Świadczenie pracownicze po okresie zatrudnienia (odprawy emerytalne i rentowe)	Okres zakończony 31.07.2017	Okres zakończony 31.07.2016
Wartość bieżąca zobowiązania na początek okresu	57 218,00	37 338,00
Wartość bieżąca zobowiązania na koniec okresu	57 218,00	37 338,00
w tym:		
część długoterminowa	54 684,00	36 009,00
część krótkoterminowa	2 534,00	1 329,00
Obciążenia okresu		
rachunek zysków i strat	0,00	0,00
inne całkowite dochody	0,00	0,00

Rezerwy na niewykorzystane urlopy	Okres zakończony 31.07.2017	Okres zakończony 31.07.2016
Wartość rezerwy na początek okresu	1 389 231,69	370 990,00
Koszty wypłaconych świadczeń (wykorzystanie rezerwy)	48 335,90	0,00
Różnice kursowe z przeliczenia IZOBLOK GMBH	-7 837,77	0,00
Wartość rezerwy na koniec okresu	1 348 733,56	370 990,00
w tym:		

część długoterminowa	0,00	0,00
część krótkoterminowa	1 348 733,56	370 990,00
Obciążenia okresu		
rachunek zysków i strat	0,00	0,00
inne całkowite dochody	0,00	0,00

Rezerwy na premie	Okres zakończony 31.07.2017	Okres zakończony 31.07.2016
Wartość rezerwy na początek okresu	1 085 455,34	274 831,20
Utworzenie rezerwy na zobowiązanie	488 654,01	0,00
Koszty wypłaconych świadczeń (wykorzystanie rezerwy)	345 000,61	0,00
Rozwiązanie rezerwy na zobowiązanie	0,00	0,00
Różnice kursowe z przeliczenia IZOBLOK GMBH	10 354,34	0,00
Wartość rezerwy na koniec okresu	1 239 463,08	274 831,20
w tym:	0,00	0,00
część długoterminowa	0,00	0,00
część krótkoterminowa	1 239 463,08	274 831,20
Obciążenia okresu		
rachunek zysków i strat	488 654,01	0,00
inne całkowite dochody	0,00	0,00

Program motywacyjny dla kluczowego personelu kierowniczego	Okres zakończony 31.07.2017	Okres zakończony 31.07.2016
Wartość rezerwy na początek okresu	2 365 789,59	2 158 328,84
Wartość rezerwy na koniec okresu	2 365 789,59	2 158 328,84
w tym:		
część długoterminowa	1 279 398,96	1 248 081,21
część krótkoterminowa	1 086 390,63	910 247,63
Obciążenia okresu		
rachunek zysków i strat	0,00	0,00
inne całkowite dochody	0,00	0,00

Pozostałe rezerwy	Okres zakończony 31.07.2017	Okres zakończony 31.07.2016
Bierne rozliczenia międzyokresowe kosztów	0,00	65 138,10
Pozostałe rezerwy razem	0,00	65 138,10
w tym:		
część długoterminowa	0,00	0,00
część krótkoterminowa	0,00	65 138,10

Pozostałe rezerwy	Okres zakończony 31.07.2017	Okres zakończony 31.07.2016
Wartość rezerwy na początek okresu	2 060 111,67	21 300,00
Utworzenie rezerwy na zobowiązanie	95 376,79	65 138,10
Wykorzystanie rezerwy	21 273,16	21 300,00
Różnice kursowe z przeliczenia IZOBLOK GMBH	18 006,03	0,00
Wartość rezerwy na koniec okresu	2 152 221,33	65 138,10
w tym:		
część długoterminowa	0,00	0,00
część krótkoterminowa	2 152 221,33	65 138,10
Obciążenia okresu		
rachunek zysków i strat	95 376,79	65 138,10
inne całkowite dochody	0,00	0,00

11.4. Informacje o rezerwach i aktywach z tytułu odroczonego podatku dochodowego

Odroczony podatek dochodowy - okres zakończony 31.07.2017 r.

Aktywa z tytułu odroczonego podatku dochodowego	Stan na początek okresu	Zmiany ujęte w wynik	Zmiany ujęte w pozostałych całkowitych dochodach	Zmiany ujęte bezpośrednio w kapitale	Zmiany przeniesione z kapitału na wynik	Inne	Stan na koniec okresu
Rezerwa na świadczenia emerytalne i rentowe	10 871,00	0,00					10 871,00
Rezerwa na program motywacyjny dla kluczowego personelu	449 500,00	0,00					449 500,00
Rezerwy na koszty okresu	6 992,00	-3 187,00					3 805,00
Rezerwa na niewykorzystane urlopy pracownicze	87 357,00	0,00					87 357,00
Rezerwa na niezapłacone składki ZUS	75 762,00	-27 154,00					48 608,00
Odpisy aktualizujące wartość zapasów	25 596,00	-3 442,00					22 154,00
Różnice kursowe wyceny bilansowej zobowiązań leasingowych	1 813,00	14 963,00					16 776,00
Różnice kursowe wyceny bilansowej zobowiązań kredytowych	0,00	0,00					0,00
Rezerwa na premie roczne oraz nie wypłacone wynagrodzenia	68 512,00	-1 440,00					67 072,00
Zobowiązania z tytułu leasingu operacyjnego	105 376,00	-9 765,00					95 611,00
Różnice kursowe wyceny bilansowej zobowiązań walutowych	0,00	1 565,00					1 565,00
Różnice kursowe wyceny bilansowej kont bankowych walutowych	69,00	-69,00					0,00
Różnice kursowe wyceny bilansowej należności walutowych	61 861,00	-61 861,00					0,00
Korekty konsolidacyjne	64 350,57	51 883,43					116 234,00
Razem	958 059,57	-38 506,57					919 553,00

Rezerwy z tytułu odroczonego podatku dochodowego	Stan na początek okresu	Zmiany ujęte w wynik	Zmiany ujęte w pozostałych całkowitych dochodach	Zmiany ujęte bezpośrednio w kapitale	Zmiany przeniesione z kapitału na wynik	Różnice kursowe z przeliczenia IZOBLOK GMBH	Stan na koniec okresu
Różnice kursowe wyceny bilansowej kredytów	222 890,00	-105 496,00					117 394,00
Różnice między wartością bilansową i podatkową środków trwałych, WNiP, gruntów	18 031 258,04	-345 282,41				146 098,94	17 832 074,57
Obowiązkowa rezerwa na należności	52 484,79	0,00				466,72	52 951,51
Różnice kursowe wyceny bilansowej zobowiązania długoterminowych	56 207,00	0,00					56 207,00
Różnice kursowe wyceny bilansowej instrumentów pochodnych	299 153,00	-22 375,00					276 778,00
Różnica pomiędzy ujęciem do CIT oraz w sprawozdaniu z całkowitych dochodów kosztów uruchomienia kredytu BZWBK	140 148,00	-140 148,00					0,00
Różnice kursowe wyceny należności walutowych	0,00	19 210,00					19 210,00
Różnice kursowe wyceny bilansowej środków pieniężnych walutowych	0,00	5 120,00					5 120,00
Leasing	107 564,83	26 499,07				1 190,90	135 254,80
Pozostałe	90 997,86	-997,00				797,33	90 798,19
Razem	19 000 703,52	-563 469,34				148 553,89	18 585 788,07

Odroczony podatek dochodowy - okres zakończony 31.07.2016

Aktywa z tytułu odroczonego podatku dochodowego	Stan na początek okresu	Zmiany ujęte w wynik	Zmiany ujęte w pozostałych całkowitych dochodach	Zmiany ujęte bezpośrednio w kapitale	Zmiany przeniesione z kapitału na wynik	Inne	Stan na koniec okresu
Rezerwa na świadczenia emerytalne i rentowe	7 094,00						7 094,00
Rezerwa na program motywacyjny dla kluczowego personelu	410 082,00						410 082,00
Rezerwa na koszty badania bilansu	4 047,00	-4 047,00					0,00
Rezerwa na niewykorzystane urlopy pracownicze	70 488,00						70 488,00
Rezerwa na niezapłacone składki ZUS	61 733,00	15 187,00					76 920,00
Odpisy aktualizujące wartość zapasów	34 403,00	-417,00					33 986,00
Różnice kursowe wyceny bilansowej zobowiązań leasingowych	83 263,00	-20 155,00					63 108,00

Różnice kursowe wyceny bilansowej zobowiązań kredytowych	132 241,00	-26 054,00					106 187,00
Rezerwa na premie roczne oraz nie wypłacone wynagrodzenia	69 677,00	1 895,00					71 572,00
Zobowiązania z tytułu leasingu operacyjnego	158 711,00	-11 686,00					147 025,00
Różnice kursowe wyceny bilansowej zobowiązań walutowych	19 422,00	-19 422,00					0,00
Różnice kursowe wyceny bilansowej środków pieniężnych	0,00	11 733,00					11 733,00
Różnice kursowe wyceny bilansowej należności walutowych	0,00	4 526,00					4 526,00
Rezerwa na zobowiązania z tytułu instrumentów pochodnych	415 490,00	-110 102,00					305 388,00
Rezerwy pozostałe	0,00	12 376,00					12 376,00
Razem	1 466 651,00	-146 166,00					1 320 485,00

Rezerwy z tytułu odroczonego podatku dochodowego	Stan na początek okresu	Zmiany ujęte w wynik	Zmiany ujęte w pozostałych całkowitych dochodach	Zmiany ujęte bezpośrednio w kapitale	Zmiany przeniesione z kapitału na wynik	Inne	Stan na koniec okresu
Różnice kursowe wyceny bilansowej środków pieniężnych	4 637,00	-4 637,00					0,00
Różnice kursowe wyceny bilansowej rozrachunków pozostałych	28,00	-28,00					0,00
Różnice między wartością bilansową i podatkową środków trwałych	526 665,00	-21 213,00					505 452,00
Różnice między wartością bilansową i podatkową gruntów (przeszacowanie na dzień przejścia na MSSF)	150 133,00	0,00					150 133,00
Różnice kursowe wyceny bilansowej należności walutowych	102 371,00	-102 371,00					0,00
Różnice kursowe wyceny bilansowej zobowiązań walutowych	0,00	5 905,00					5 905,00
Różnice między wartością bilansową i podatkową WNiP	64 098,00	80 815,00					144 913,00
Inne	0,00	0,00					0,00
Razem	847 932,00	-41 529,00					806 403,00

12. Instrumenty finansowe

12.1. Informacje na temat zmian warunków prowadzenia działalności i sytuacji gospodarczej, które mają istotny wpływ na wartość godziwą aktywów finansowych i zobowiązań finansowych jednostki

Nie dotyczy

12.2. Hierarchia wartości godziwej instrumentów finansowych

W okresie objętym śródrocznym sprawozdaniem finansowym nie wystąpiły zmiany w hierarchii wartości godziwej instrumentów finansowych.

12.3. Zmiany w klasyfikacji instrumentów finansowych w wyniku zmiany celu lub wykorzystania tych aktywów

W okresie objętym śródrocznym sprawozdaniem finansowym nie wystąpiły zmiany w klasyfikacji instrumentów finansowych.

13. Wybrane dodatkowe noty objaśniające do śródrocznego skonsolidowanego sprawozdania finansowego

13.1. Informacje o rzeczowych aktywach trwałych oraz wartościach niematerialnych i prawnych

13.1.1. Rzeczowe aktywa trwałe

a) w okresie 1.05.2017 - 31.07.2017

Wyszczególnienie	a) grunty (w tym prawo wieczystego użytkowania gruntu)	b) budynki, lokale, obiekty inżynierii lądowej i wodnej	c) urządzenia techniczne i maszyny	d) środki transportu	e) inne środki trwałe	Razem środki trwałe	Środki trwałe w budowie	Razem rzeczowe aktywa trwałe
Wartość początkowa								
Stan na początek roku	5 586 062,44	47 461 722,69	65 468 296,61	858 860,71	8 110 743,20	127 485 685,65	8 149 733,57	135 635 419,22
(+) zwiększenie, w tym:	-	-	1 798 456,20	-	649 906,86	2 448 363,06	2 888 155,56	5 336 518,62
- nabycie		-	960 013,95	-	649 906,86	1 609 920,81	2 888 155,56	4 498 076,37
- aktualizacja						-		-
- przemieszczenie		-	838 442,25			838 442,25		838 442,25
- inne						-		-
(-) zmniejszenie, w tym:	-21 301,09	-223 350,11	117 596,47	-	-68 251,62	-195 306,35	1 276 697,20	1 081 390,85
- sprzedaż			474 775,00			474 775,00		474 775,00
- aktualizacja						-		-
- przemieszczenie						-	838 442,25	838 442,25
- inne	-21 301,09	-223 350,11	-357 178,53		-68 251,62	-670 081,35	-1 682,80	-671 764,15
+/- różnice kursowe z przeliczenia IZOBŁOK GmbH			-			-	439 937,75	439 937,75
Stan na koniec roku	5 607 363,53	47 685 072,80	67 149 156,34	858 860,71	8 828 901,68	130 129 355,06	9 761 191,93	139 890 546,99
Umorzenia								
Stan na początek roku	-	2 035 724,52	14 948 993,46	226 336,51	1 830 477,55	19 041 532,04	-	19 041 532,04
Umorzenia bieżące - zwiększenia		401 130,75	3 320 555,52	39 293,61	503 712,77	4 264 692,65		4 264 692,65
Zmniejszenia, w tym:	-	-8 162,29	121 300,76	-	-16 862,30	96 276,17	-	96 276,17
- z tytułu sprzedanych środków trwałych			199 405,44			199 405,44		199 405,44
- z tytułu zlikwidowanych środków trwałych						-		-
- różnice kursowe z przeliczenia IZOBŁOK GmbH		-8 162,29	-78 104,68		-16 862,30	-103 129,27		-103 129,27
- inne						-		-
Stan na koniec roku	-	2 445 017,56	18 148 248,22	265 630,12	2 351 052,62	23 209 948,52	-	23 209 948,52

Odpisy z tytułu trwałej utraty wartości								
Stan na początek roku								
Zwiększenia								
Zmniejszenia								
Stan na koniec roku								
Wartość księgowa netto	5 607 363,53	45 240 055,24	49 000 908,12	593 230,59	6 477 849,06	106 919 406,54	9 761 191,93	116 680 598,47
Stopień zużycia od wartości początkowej (%)	-	5,13	27,03	30,93	26,63	17,84	-	

b) w okresie 1.05.2016 - 31.07.2016

Wyszczególnienie	a) grunty (w tym prawo wieczystego użytkowania gruntu)	b) budynki, lokale, obiekty inżynierii lądowej i wodnej	c) urządzenia techniczne i maszyny	d) środki transportu	e) inne środki trwałe	Razem środki trwałe	Środki trwałe w budowie	Razem rzeczowe aktywa trwałe
Wartość początkowa								
Stan na początek roku	3 194 994,18	22 076 969,19	26 096 428,60	484 254,10	998 931,84	52 851 577,91	4 170 968,61	57 022 546,52
(+) zwiększenie, w tym:	-	-	103 876,47	31 727,64	30 531,47	166 135,58	1 250 380,94	1 416 516,52
- nabycie	-	-	103 876,47	31 727,64	30 531,47	166 135,58	1 250 380,94	1 416 516,52
- aktualizacja								
- przemieszczenie								
- inne								
(-) zmniejszenie, w tym:								
- sprzedaż								
- aktualizacja								
- przemieszczenie								
- inne								
Stan na koniec roku	3 194 994,18	22 076 969,19	26 200 305,07	515 981,74	1 029 463,31	53 017 713,49	5 421 349,55	58 439 063,04
Umorzenia								
Stan na początek roku		773 547,00	5 311 278,40	135 169,65	197 273,70	6 417 268,75		6 417 268,75
Umorzenia bieżące - zwiększenia		146 498,55	890 576,57	20 184,87	46 634,86	1 103 894,85		1 103 894,85
Zmniejszenia, w tym:		-	-	-	-	-	-	-
- z tytułu sprzedanych środków trwałych		-				-		-

- z tytułu zlikwidowanych środków trwałych						-	-	-
- inne zmniejszenia		-				-		-
Stan na koniec roku		920 045,55	6 201 854,97	155 354,52	243 908,56	7 521 163,60	-	7 521 163,60
Odpisy z tytułu trwałej utraty wartości								
Stan na początek roku								
Zwiększenia								
Zmniejszenia								
Stan na koniec roku								
Wartość księgowa netto	3 194 994,18	21 156 923,64	19 998 450,10	360 627,22	785 554,75	45 496 549,89	5 421 349,55	50 917 899,44
Stopień zużycia od wartości początkowej (%)	-	4,17	23,67	30,11	23,69	14,19	-	

13.1.2. Wartości niematerialne i prawne (aktywa niematerialne)

a) w okresie 1.05.2017 - 31.07.2017

Wyszczególnienie	a) koszty prac rozwojowych	b)koncesje, patenty, licencje	c) zamówienia, bazy klientów	d) technologie	e) oprogramowanie komputerów	f) inne wartości niematerialne i prawne	Razem
Wartość brutto							-
Stan na początek roku	2 193 940,89	529 913,62	12 182 914,39	8 096 640,42	1 582 059,68	269 000,00	24 854 469,00
+ zwiększenie, w tym:		157 292,28			38 229,35	-	195 521,63
- nabycie		157 292,28			38 229,35	-	195 521,63
- aktualizacja							
- przemieszczenie							
- inne							
- zmniejszenie, w tym:		-6 103,51	-108 337,51	-72 000,01	-4 411,32	-	-190 852,35
- sprzedaż							
- aktualizacja							
- przemieszczenie							
+/- różnice kursowe z przeliczenia IZOBŁOK GmbH		-6 103,51	-108 337,51	-72 000,01	-4 411,32		-190 852,35
- inne							
Stan na koniec roku	2 193 940,89	693 309,41	12 291 251,90	8 168 640,43	1 624 700,35	269 000,00	25 240 842,98

Umorzenia							
Stan na początek roku	511 919,54	5 221,57	1 353 657,00	539 776,00	914 344,87	269 000,00	3 593 918,98
Umorzenia bieżące - zwiększenia	109 697,04	1 842,24	507 645,45	202 425,60	57 002,79	-	878 613,12
Zmniejszenia, w tym:		-62,73	-16 527,49	-6 590,40	-981,80	-	-24 162,42
+/- różnice kursowe z przeliczenia IZOBLOK GmbH		-62,73	-16 527,49	-6 590,40	-981,80		-24 162,42
- inne							
Stan na koniec roku	621 616,58	7 126,54	1 877 829,94	748 792,00	972 329,46	269 000,00	4 496 694,52
Wartość księgowa netto	1 572 324,31	686 182,87	10 413 421,96	7 419 848,43	652 370,89	0,00	20 744 148,46

b) w okresie 1.05.2016 - 31.07.2016

Wyszczególnienie	a) koszty prac rozwojowych	b)koncesje, patenty, licencje	c) zamówienia, bazy klientów	d) technologie	e) oprogramowanie komputerów	f) inne wartości niematerialne i prawne	Razem
Wartość brutto							
Stan na początek roku	2 193 940,89				1 022 136,11	278 900,00	3 494 977,00
+ zwiększenie, w tym:	-				22 233,97	9 000,00	31 233,97
- nabycie					22 233,97	9 000,00	31 233,97
- aktualizacja							
- przemieszczenie							
- inne							
- zmniejszenie, w tym:	-						
- sprzedaż							
- aktualizacja							
- przemieszczenie							
- inne							
Stan na koniec roku	2 193 940,89				1 044 370,08	287 900,00	3 526 210,97
Umorzenia							
Stan na początek roku	73 131,36				664 189,36	224 166,50	961 487,22
Umorzenia bieżące - zwiększenia	109 697,04				21 856,38	13 449,99	145 003,41
Zmniejszenia, w tym:	-						
Stan na koniec roku	182 828,40				686 045,74	237 616,49	1 106 490,63
Wartość księgowa netto	2 011 112,49				358 324,34	50 283,51	2 419 720,34

13.1.3. Wartość firmy

a) w okresie 1.05.2017 - 31.07.2017

Wyszczególnienie	Wartość firmy
Wartość brutto	
Stan na początek roku	6 251 074,59
+ zwiększenie, w tym:	0,00
- zmniejszenie, w tym:	0,00
+/- różnice kursowe z przeliczenia SSW	55 588,16
Stan na koniec roku	6 306 662,75
Utrata wartości	0,00
Wartość księgowa netto	6 306 662,75

b) w okresie 1.05.2016 - 31.07.2016

Wyszczególnienie	Wartość firmy
Wartość brutto	
Stan na początek roku	0,00
+ zwiększenie, w tym:	-
- nabycie	
- zmniejszenie, w tym:	-
- inne	
Stan na koniec roku	0,00
Utrata wartości	
Wartość księgowa netto	0,00

13.2. Zobowiązania na rzecz dokonania zakupu rzeczowych aktywów trwałych (zobowiązania inwestycyjne)

Pozostałe zobowiązania	31.07.2017	30.04.2017
Zobowiązania na rzecz dokonanych zakupów rzeczowych aktywów trwałych	628 542,70	88 041,47
- zobowiązania inwestycyjne	628 542,70	88 041,47

Zobowiązania inwestycyjne

Zobowiązania wynikające z zawartych umów na dzień bilansowy, lecz jeszcze niezaciągnięte w bilansie

Zobowiązania inwestycyjne	31.07.2017	30.04.2017
Rzeczowe aktywa trwałe	212 592,34	597 747,57
Wartości niematerialne i prawne	0,00	0,00
Zobowiązania inwestycyjne, razem	212 592,34	597 747,57

Informacja o kwocie nabytych środków trwałych w okresie pierwszego kwartału 2017/2018 została zaprezentowana w nocie 13.1.1.

13.3. Przychody ze sprzedaży

Przychody netto ze sprzedaży produktów (struktura rzeczowa - rodzaje działalności)	Okres zakończony 31.07.2017	Okres zakończony 31.07.2016
a) od jednostek powiązanych	4 187,10	5 534,15
-przychody ze sprzedaży usług	4 187,10	5 534,15
b) od pozostałych jednostek	49 829 644,96	21 329 927,05
-przychody ze sprzedaży produktów- rynek automotive	48 764 775,16	20 135 198,32
-przychody ze sprzedaży produktów- rynek packaging	695 612,69	906 909,05
-przychody ze sprzedaży usług	12 172,04	49 489,71
-przychody ze sprzedaży produktów - narzędziownia	357 085,07	232 761,66
-przychody ze sprzedaży produktów - pozostałe	0,00	5 568,31
Przychody netto ze sprzedaży produktów, razem	49 833 832,06	21 335 461,20

Przychody netto ze sprzedaży towarów i materiałów (struktura rzeczowa - rodzaje działalności)	Okres zakończony 31.07.2017	Okres zakończony 31.07.2016
a) od jednostek powiązanych	0,00	0,00
b) od pozostałych jednostek	3 126 288,44	1 063 631,78
-przychody ze sprzedaży towarów - form	2 915 019,31	841 082,40
-przychody ze sprzedaży towarów pozostałych	59 962,31	82 437,85
-przychody ze sprzedaży materiałów - opakowań (palety, kartony)	151 306,82	138 336,33
-przychody ze sprzedaży materiałów - pozostałe	0,00	1 775,20
Przychody netto ze sprzedaży towarów i materiałów, razem	3 126 288,44	1 063 631,78

13.4. Pozostałe przychody operacyjne

Pozostałe przychody operacyjne	Okres zakończony 31.07.2017	Okres zakończony 31.07.2016
a) zysk ze sprzedaży niefinansowych aktywów trwałych	0,00	0,00
b) dotacje	0,00	0,00
c) rozwiązane rezerwy (z tytułu)	26 228,85	17 387,28
Rozwiązanie odpisu aktualizującego zapasy	26 228,85	17 387,28
d) pozostałe, w tym:	227 324,32	68 925,94
Przychody z tytułu odzysku - recyklingu surowca	89 247,25	47 936,93
Darmowa dostawa surowca i materiałów	578,50	3 623,32
Powypadkowe naprawy - zwrot z ubezpieczenia	15 111,75	12 056,87
Przychody ze sprzedaży pozostałej	66 820,85	4 448,30
Pozostałe koszty	30 262,77	860,52
Przychody z tytułu zwrotu z ubezpieczenia zdrowotnego	25 303,20	0,00
e) różnice kursowe operacyjne	123 874,58	0,00
różnice kursowe zrealizowane od zobowiązań i należności z tytułu dostaw i usług	-293 698,53	0,00
różnice kursowe wycena bilansowa zobowiązań i należności z tytułu dostaw i usług	417 573,11	0,00
Pozostałe przychody operacyjne, razem	377 427,75	86 313,22

13.5. Pozostałe koszty operacyjne

Pozostałe koszty operacyjne	Okres zakończony 31.07.2017	Okres zakończony 31.07.2016
a) strata ze zbycia niefinansowych aktywów trwałych	0,00	0,00
b) utworzone rezerwy/odpisy aktualizujące (z tytułu)	247 696,03	298 770,89

Odpisy aktualizujące należności	244 118,71	283 576,19
Odpisy aktualizujące zapasy	3 577,32	15 194,70
c) pozostałe, w tym:	384 013,61	388 697,53
Odpady produkcyjne	230 764,76	184 063,08
Koszty reklamacji	140 057,27	11 746,38
Koszty napraw powypadkowych	2 743,12	11 479,74
Koszty refakturowane	0,00	1 076,63
Pozostałe koszty	50,44	253,49
Koszty kar i obciążeń	9 033,52	0,00
Koszty odsetek	1 364,50	230,09
d) różnice kursowe operacyjne	0,00	179 848,12
Pozostałe koszty operacyjne, razem	631 709,64	687 468,42

13.6. Przychody finansowe

Przychody finansowe	Okres zakończony 31.07.2017	Okres zakończony 31.07.2016
1. Dywidendy i udziały w zyskach	0,00	0,00
2. Odsetki, w tym	0,00	15,40
a) od jednostek powiązanych	0,00	0,00
b) od pozostałych jednostek	0,00	15,40
inne	0,00	15,40
3. Zysk ze zbycia inwestycji	0,00	0,00
4. Aktualizacja wartości inwestycji, w tym:	0,00	579 482,86
Wycena instrumentów pochodnych	0,00	579 482,86
5. Inne, w tym	117 390,00	69 235,49
Przychody z FORWARD	117 390,00	0,00
Różnice kursowe	0,00	69 235,49
Przychody finansowe, razem	117 390,00	648 733,75

13.7. Koszty finansowe

Koszty finansowe	Okres zakończony 31.07.2017	Okres zakończony 31.07.2016
1. Odsetki, w tym	442 546,49	83 859,87
a) od jednostek powiązanych	0,00	0,00
b) od pozostałych jednostek	442 546,49	83 859,87
odsetki od kredytów	388 776,02	46 311,09
odsetki od leasingu	53 770,47	37 548,78
2. Strata ze zbycia inwestycji	0,00	0,00
3. Aktualizacja wartości inwestycji, w tym:	117 764,16	0,00
wycena instrumentów pochodnych	117 764,16	0,00
4. Inne, w tym	694 085,47	7 023,14
Różnice kursowe	547 244,59	7 023,14
Koszty zaciągnięcia kredytu	68 789,48	0,00
Pozostałe	8 551,46	0,00
Amortyzacja kredytów BZ WBK	48 414,94	0,00
Gwarancja bankowa	21 085,00	0,00
Koszty finansowe, razem	1 254 396,12	90 883,01

13.8. Transakcje z podmiotami powiązаныmi

Transakcje z kluczowym personelem kierowniczym

Kluczowym personelem kierowniczym Grupy Kapitałowej IZOBLOK są Członkowie Zarządu, Rady Nadzorczej oraz Prokurenci

Okres zakończony 31.07.2017 r.

Krótkoterminowe świadczenia pracownicze	Krótkoterminowe świadczenia pracownicze (w tym wynagrodzenia)	Świadczenia po okresie zatrudnienia	Pozostałe świadczenia długoterminowe	Świadczenia z tytułu rozwiązania stosunku pracy	Płatności w formie akcji
Wynagrodzenia:	346 681,60	0,00	0,00	0,00	0,00
Rada Nadzorcza	108 754,80	0,00	0,00	0,00	0,00
W tym z tytułu pełnienia funkcji w Radzie Nadzorczej IZOBLOK GmbH	37 954,80	0,00	0,00	0,00	0,00
Zarząd	165 086,00	0,00	0,00	0,00	0,00
W tym z tytułu pełnienia funkcji w Radzie Nadzorczej IZOBLOK GmbH	21 086,00	0,00	0,00	0,00	0,00
Prokurent	13 800,00	0,00	0,00	0,00	0,00
Inne świadczenia:	1 200,00	0,00	0,00	0,00	0,00
Rada Nadzorcza	1 200,00	0,00	0,00	0,00	0,00
Zarząd	0,00	0,00	0,00	0,00	0,00
Prokurent	0,00	0,00	0,00	0,00	0,00
Razem	347 881,60	0,00	0,00	0,00	0,00

Okres zakończony 31.07.2016 r.

Krótkoterminowe świadczenia pracownicze	Krótkoterminowe świadczenia pracownicze (w tym wynagrodzenia)	Świadczenia po okresie zatrudnienia	Pozostałe świadczenia długoterminowe	Świadczenia z tytułu rozwiązania stosunku pracy	Płatności w formie akcji
Wynagrodzenia:	228 600,00	0,00	0,00	0,00	0,00
Rada Nadzorcza	70 800,00	0,00	0,00	0,00	0,00
Zarząd	144 000,00	0,00	0,00	0,00	0,00
Prokurent	13 800,00	0,00	0,00	0,00	0,00
Inne świadczenia:	1 200,00	0,00	0,00	0,00	0,00
Rada Nadzorcza	1 200,00	0,00	0,00	0,00	0,00
Zarząd	0,00	0,00	0,00	0,00	0,00
Prokurent	0,00	0,00	0,00	0,00	0,00
Razem	229 800,00	0,00	0,00	0,00	0,00

Transakcje z podmiotami powiązаныmi

a) w okresie zakończonym 31.07.2017

Podmiot powiązany	Sprzedaż na rzecz podmiotów powiązanych	Zakupy od podmiotów powiązanych	Należności od podmiotów powiązanych	Zobowiązania wobec podmiotów powiązanych
Metal Work Silesia Sp. z o.o.	5 223,15	205 781,50	2 212,83	80 067,26
Quick Car Sp. z o.o. Warszawa	0,00	18 054,81	0,00	6 119,46
Busines Solutions Company Sp. z o.o.	150,00	0,00	61,50	0,00
Olesińscy i Wspólnicy sp. z o.o.	0,00	13 388,85	0,00	4 298,85
IZOBLOK GmbH	1 703 165,49	0,00	1 524 370,33	0,00
Razem	1 708 538,64	237 225,16	1 526 644,66	90 485,57

b) w okresie zakończonym 31.07.2016

Podmiot powiązany	Sprzedaż na rzecz podmiotów powiązanych	Zakupy od podmiotów powiązanych	Należności od podmiotów powiązanych	Zobowiązania wobec podmiotów powiązanych
Metal Work Silesia Sp. z o.o.	5 384,15	219 059,07	4 405,37	80 587,63
Quick Car Sp. z o.o.	0,00	59 559,59	0,00	24 286,56
Busines Solutions Company Sp. z o.o.	150,00	0,00	123,00	0,00
Quck Car Rent Sp. z o.o.	0,00	33 947,48	0,00	0,00
Razem	5 534,15	312 566,14	4 528,37	104 874,19

13.9. Zmiany zobowiązań warunkowych i aktywów warunkowych

Zobowiązania warunkowe	Okres zakończony 31.07.2017	Okres zakończony 31.07.2016
a) z tytułu udzielonych gwarancji i poręczeń, w tym:	10 636 250,00	0,00
- na rzecz podmiotów powiązanych	0,00	0,00
- na rzecz pozostałych jednostek	10 636 250,00	0,00
SalvatCapital GmbH	10 636 250,00	0,00
b) pozostałe (z tytułu), w tym:	0,00	0,00
Zobowiązania warunkowe, razem	10 636 250,00	0,00

Aktywa warunkowe	Okres zakończony 31.07.2017	Okres zakończony 31.07.2016
a) z tytułu otrzymanych gwarancji i poręczeń, w tym:	4 254 500,00	0,00
- od podmiotów powiązanych		0,00
- od pozostałych jednostek	4 254 500,00	0,00
SalvatCapital GmbH	4 254 500,00	0,00
b) pozostałe	0,00	0,00
Aktywa warunkowe, razem	4 254 500,00	0,00

W związku z nabyciem 100% udziałów spółki SSW PearlFoam GmbH, spółka IZOBLOK S.A. udzieliła gwarancji sprzedającym, firmie SalvatCapital GmbH na odroczoną płatność do 31.08.2018 roku w kwocie 2,5 mln EURO. Natomiast z tytułu tej samej transakcji sprzedający - firma SalvatCapital GmbH udzieliła na taki sam okres kupującemu - IZOBLOK S.A. gwarancji w wysokości 1 mln EURO jako zabezpieczenia potencjalnych przyszłych roszczeń podatkowych wynikających z okresów przed sprzedażą udziałów.

14. Komentarz objaśniający, dotyczący sezonowości lub cykliczności działalności w okresie

śródrocznym

Działalność Grupy podlega niewielkiej sezonowości wynikającej z przestojów produkcyjnych naszych kontrahentów w miesiącach wakacyjnych (lipcu i sierpniu) oraz w okresie Świąt Bożego Narodzenia (grudzień).

15. Emisje, wykup i spłaty dłużnych i kapitałowych papierów wartościowych

Grupa nie emitowała, nie wykupywała oraz nie dokonywała spłaty nieudziałowych lub kapitałowych papierów wartościowych.

16. Zysk na jedną akcję

Zysk (strata) na jedną akcję	Okres zakończony 31.07.2017	Okres zakończony 31.07.2016
Zysk (strata) netto	-907 107,60	2 978 695,16
Średnia ważona liczba akcji	1 267 000	1 070 418
Zysk (strata) na jedną akcję (w zł)	-0,72	2,78
Średnia ważona rozwodniona liczba akcji	1 267 000	1 070 418
Rozwodniony zysk (strata) na jedną akcję (w zł)	-0,72	2,78

Okres zakończony 31.07.2017

Średnioważona ilość akcji w I kwartale roku obrotowego 2017/2018	
początek okresu	2017-05-01
koniec okresu	2017-07-31
ilość dni (A)	91
liczba akcji w danym okresie (B)	1 267 000
(A) x (B) / 183	1 267 000
suma:	91
średnia ważona:	1 267 000

Okres zakończony 31.07.2016

Średnioważona ilość akcji w I kwartale roku obrotowego 2016/2017	
początek okresu	2016-05-01
data emisji akcji	2016-07-07
koniec okresu	2016-07-31
ilość dni (A)	67
ilość dni (B)	24
liczba akcji w danym okresie (A)	1 000 000
liczba akcji w danym okresie (B)	1 267 000
(A) x (B) / 91 + (A1) x (B1) / 91	1 070 418
suma:	91
średnia ważona:	1 070 418

17. Segmenty działalności

Grupa prowadzi jeden rodzaj działalności – jeden segment branżowy (przemysł tworzyw sztucznych), który uznano za podstawowy.

Informacje dotyczące produktów i usług:

Przychody w podziale na grupy podobnych produktów i usług	Okres zakończony 31.07.2017	Okres zakończony 31.07.2016
produkty - rynek automotive	48 764 775,16	18 731 836,74
produkty - rynek packaging	695 612,69	906 909,05
pozostałe produkty	0,00	5 568,31
usługi	16 359,14	55 023,86
produkty - formy i inne narzędziownia	357 085,07	232 761,66
towary - formy	2 915 019,31	841 082,40
towary - pozostałe	59 962,31	82 437,85
materiały - opakowania	151 306,82	138 336,33
materiały - pozostałe	0,00	1 775,20
Razem	52 960 120,50	20 995 731,40

Informacje dotyczące obszarów geograficznych:

Przychody od klientów zewnętrznych w rozbiciu na obszary operacyjne	Okres zakończony 31.07.2017	Okres zakończony 31.07.2016
Polska	1 953 604,90	2 616 614,24
Niemcy	25 414 640,52	4 879 631,35
Hiszpania	7 202 694,46	0,00
Wielka Brytania	6 712 415,76	5 112 499,31
Słowacja	2 591 036,78	3 273 850,39
Belgia	3 082 875,18	3 237 410,58
Włochy	1 045 381,79	1 273 799,63
Francja	913 685,25	540 637,38
pozostałe	4 043 785,86	1 464 650,10
Razem	52 960 120,50	22 399 092,98

Aktywa trwale* w rozbiciu na obszary operacyjne	Okres zakończony 31.07.2017	Okres zakończony 31.07.2016
Polska	144 274 449,24	144 683 622,78
Razem	144 274 449,24	144 683 622,78

*aktywa trwale inne niż instrumenty finansowe oraz aktywa z tyt. odroczonego pdop

Informacje o wiodących klientach

Grupa za wiodących klientów uznaje odbiorców, których obrót w ciągu okresu sprawozdawczego przekroczy 10% przychodów Grupy.

	Liczba głównych klientów	Łączna wartość sprzedaży na rzecz głównych klientów
Okres zakończony 31.07.2017	4	68%

18. Wpływ zmian w składzie jednostki w trakcie okresu śródrocznego, w tym w wyniku połączenia jednostek, uzyskania lub utraty kontroli nad jednostkami zależnymi oraz inwestycjami długoterminowymi, restrukturyzacji, a także zaniechania działalności

Nie dotyczy.

IV. Opis istotnych dokonań lub niepowodzeń emitenta w okresie którego dotyczy raport, wraz z wykazem najważniejszych zdarzeń dotyczących emitenta

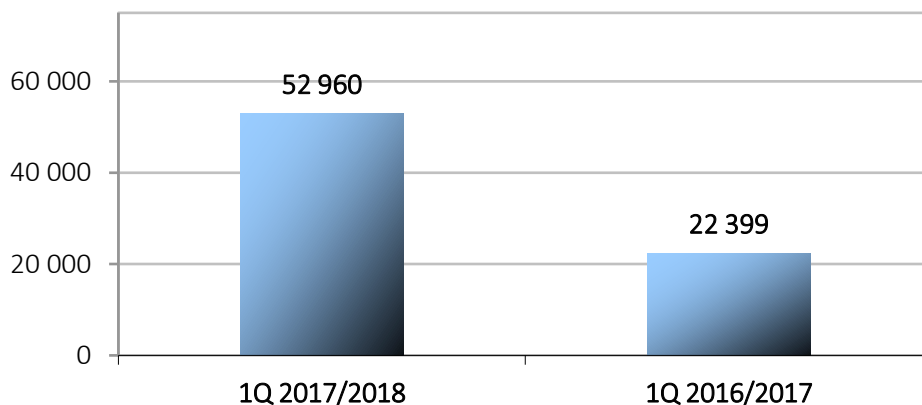
1. Podsumowanie skonsolidowanych wyników finansowych Grupy Kapitałowej IZOBLOK w 1 kwartale 2017/2018

1.1. Skonsolidowane sprawozdanie z całkowitych dochodów

Sprzedaż

W pierwszym kwartale roku obrotowego 2017/2018 Grupa Kapitałowa IZOBLOK uzyskała 52.690 tys. złotych przychodów ze sprzedaży o 30.561 tys. zł (136,4%) więcej w porównaniu z poprzednim okresem. Największym rynkiem sprzedaży który realizuje Grupa są Niemcy których udział w łącznej sprzedaży wyniósł 48,0% w porównaniu z 22% w pierwszym kwartale 2016/2017. Na wzrost sprzedaży zasadniczy wpływ miało ujęcie w pierwszym kwartale bieżącego roku przychodów ze sprzedaży ze spółki zależnej IZOBLOK GmbH.

Wykres: Przychody ze sprzedaży w 1Q 2017/2018 oraz w 1Q 2016/2017 (w tys. zł).



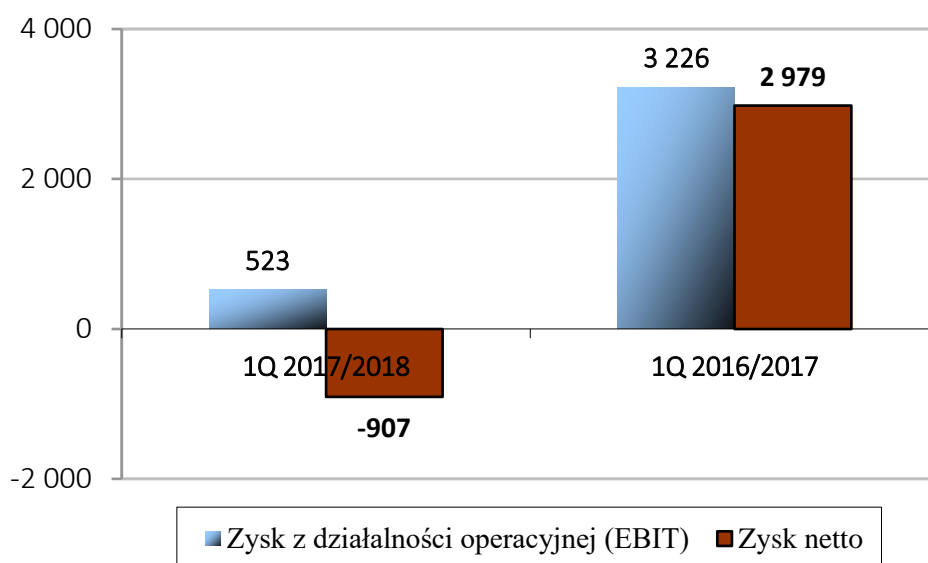
Wyniki finansowe

Skonsolidowany zysk ze sprzedaży w 1Q 2017/2018 wyniósł 778 tys. zł w porównaniu do analogicznego okresu ubiegłego roku zmniejszył się o 79,7%. Zysk na działalności operacyjnej za okres od 01.05.2017 do 31.07.2017 ukształtował się na poziomie 523 tys. zł za i był mniejszy o 2.703 tys. zł w porównaniu z okresem roku ubiegłego.

Wskaźnik EBITDA w 1Q 2017/2018 wyniósł 5.667 tys. zł., natomiast rentowność EBITDA w pierwszym kwartale osiągnęła poziom 10,7 % wartości przychodów ze sprzedaży w porównaniu z 20,0% w 1Q 2016/2017. Wyższa dynamika wzrostu kosztów operacyjnych wynika przede wszystkim z ujęcia w kosztach z działalności operacyjnej Grupy kosztów spółki zależnej. Najistotniejszą pozycją kosztów operacyjnych Grupy były koszty zużycia materiałów i energii których udział w kosztach działalności operacyjnej ogółem wyniósł 48,2%, w porównaniu z 64,6% w pierwszym kwartale roku ubiegłego. Niższy udział skonsolidowanych kosztów zużycia materiałów i energii wynika z użycia przez IZOBLOK GmbH własnego surowca do produkcji kształtek z EPP. Wzrost kosztów amortyzacji do poziomu 9,9% ogółu kosztów z działalności operacyjnej jest wynikiem ujęcia w księgach spółki zależnej wyników wyceny środków trwałych i wartości niematerialnych i prawnych do wartości godziwej zgodnie z wymogami Międzynarodowych Standardów Sprawozdawczości Finansowej.

Strata brutto w pierwszym kwartale 2017/2018 wyniosła 614 tys. zł dla porównania w roku ubiegłym za 1Q zysk brutto wyniósł 3.784 tys. zł., natomiast strata netto za 1Q 2017/2018 wyniosła 907 tys. zł.

Wykres: Zysk z działalności operacyjnej oraz zysk (strata) netto w 1Q 2017/2018 oraz za 1Q 2016/2017 (w tys. zł).



1.2. Skonsolidowane sprawozdanie z sytuacji finansowej

Zadłużenie i środki pieniężne

Saldo kredytów i pożyczek, zobowiązań z tytułu leasingu oraz inwestycji krótkoterminowych w Grupie Kapitałowej IZOBLOK zostało przedstawione poniżej.

	31.07.2017	30.04.2017
Kredyty i pożyczki, w tym:	58 657	55 444
- długoterminowe	38 949	42 283
- krótkoterminowe	19 708	13 162
Zobowiązania z tytułu leasingu, w tym:	11 842	10 648
- długoterminowe	8 046	7 186
- krótkoterminowe	3 796	3 461
Środki pieniężne	10 423	5 342

Poziom kapitałów własnych grupy na koniec pierwszego kwartału 2017/2018 wyniósł 100.151 tys. zł. Zadłużenie kredytowe Grupy Kapitałowej wraz z leasingami na dzień 31 lipca 2017 r. wyniosło 70.499 tys. zł. Stan środków pieniężnych na koniec lipca 2017 r. wyniósł 10.423 tys. zł.

1.3. Skonsolidowane sprawozdanie z przepływów pieniężnych

Przepływy pieniężne

Operacyjne przepływy pieniężne netto Grupy w pierwszym kwartale 2017/2018 wyniosły 5.698 tys. zł, z działalności inwestycyjnej Grupa wygenerowała ujemne przepływy pieniężne w wysokości – 1.628 tys. zł. Wydatki inwestycyjne dotyczyły ukończenia inwestycji w zakładzie w Chorzowie przy ul. Legnickiej, modernizacji kotłowni parowej w zakładzie przy ul. Kluczborskiej oraz zakupu obrabiarki CNC do własnej narzędziowni. Przepływy pieniężne z działalności finansowej wyniosły 984 tys. zł.

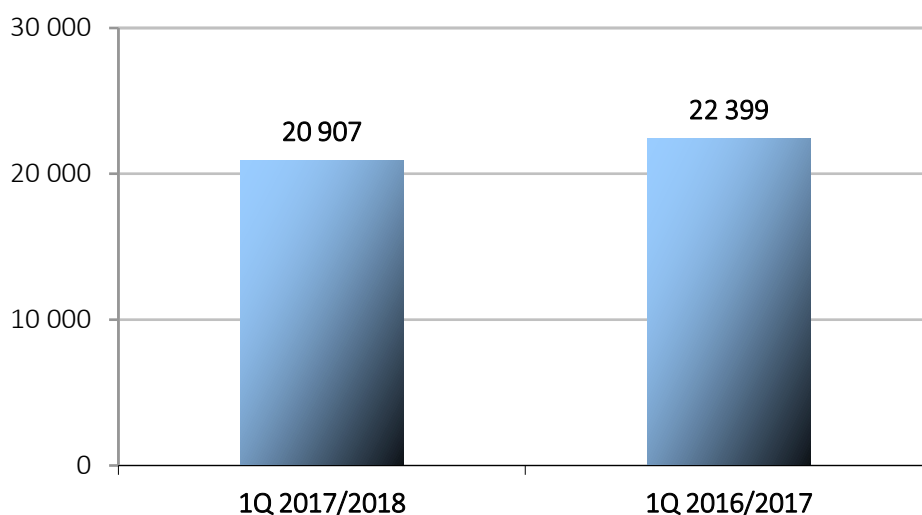
2. Podsumowanie jednostkowych wyników spółki IZOBLOK S.A. w I kwartale 2017/2018

2.1. Jednostkowe sprawozdanie z całkowitych dochodów

Sprzedaż

W pierwszym kwartale roku obrotowego 2017/2018 Spółka uzyskała 20.907 tys. złotych przychodów ze sprzedaży o 1.492 tys. zł (6,7%) mniej w porównaniu z poprzednim okresem. Na spadek przychodów ze sprzedaży w prezentowanym okresie miały wpływ głównie mniejsze ilości zamówień otrzymanych od kontrahentów z branży automotive. Ogółem przychody ze sprzedaży na rynek automotive stanowiły 87% ogółu przychodów ze sprzedaży w 1Q 2017/2018. Największym rynkiem na który Spółka wysyła swoje produkty jest Wielka Brytania z udziałem 28% ogółu sprzedaży w pierwszym kwartale 2017/2018.

Wykres: Przychody ze sprzedaży w 1Q 2017/2018 oraz w 1Q 2016/2017 (w tys. zł).



Wyniki finansowe

Zysk ze sprzedaży w 1Q 2017/2018 wyniósł 2.194 tys. zł w porównaniu do analogicznego okresu ubiegłego roku zmniejszył się o 42,7%. Zysk na działalności operacyjnej za okres od 01.05.2017 do 31.07.2017 ukształtował się na poziomie 1.815 tys. zł za i był mniejszy o 43,7 % w porównaniu z okresem roku ubiegłego .

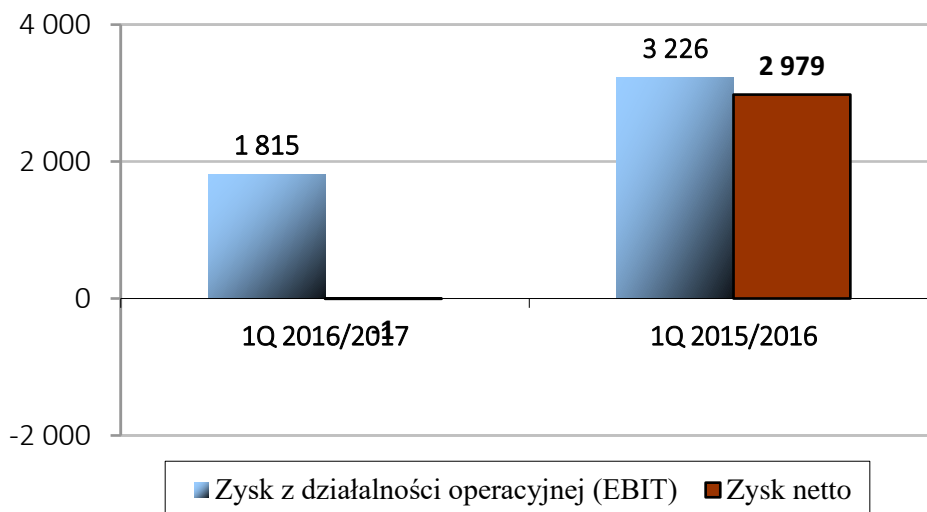
Wskaźnik EBITDA w 1Q 2017/2018 wyniosła 3.062 tys. zł. Rentowność EBITDA w pierwszym kwartale osiągnęła poziom 14,6 % wartości przychodów ze sprzedaży.

Na wielkość osiągniętego wskaźnika EBITDA w pierwszym kwartale 2017/2018 przede wszystkim miały wpływ niższe przychody ze sprzedaży w okresie sprawozdawczym w porównaniu z analogicznym okresem, wyższe koszty wynagrodzeń wynikające ze wzrostu zatrudnienia.

Zysk brutto w pierwszym kwartale 2017/2018 wyniósł 745 tys. zł dla porównania w roku ubiegłym za 1Q wyniósł 3.784 tys. zł.

Strata netto Spółki w okresie 1Q 2017/2018 wyniosła 1 tys. zł.

Wykres: Zysk z działalności operacyjnej oraz zysk netto w 1Q 2017/2018 oraz za 1Q 2016/2017 (w tys. zł).



2.2. Jednostkowe sprawozdanie z sytuacji finansowej

Zadłużenie i środki pieniężne

Saldo kredytów i pożyczek, zobowiązań z tytułu leasingu oraz inwestycji krótkoterminowych Spółki zostało przedstawione poniżej.

	31.07.2017	30.04.2017
Kredyty i pożyczki, w tym:	49 771	45 228
- długoterminowe	34 614	35 663
- krótkoterminowe	15 156	9 565
Zobowiązania z tytułu leasingu, w tym:	8 217	7 253
- długoterminowe	5 449	4 713
- krótkoterminowe	2 768	2 540
Środki pieniężne	10 418	2 662

Poziom kapitałów własnych Spółki na koniec pierwszego kwartału 2017/2018 wyniósł 109.136 tys. zł. Zadłużenie kredytowe Emitenta wraz z leasingami na dzień 31 lipca 2017 r. wyniosło 57.988 tys. zł. Stan środków pieniężnych na koniec lipca 2017 r. wyniósł 10.418 tys. zł.

2.3. Jednostkowe sprawozdanie z przepływów pieniężnych

Przepływy pieniężne

Operacyjne przepływy pieniężne netto Spółki w pierwszym kwartale 2017/2018 wyniosły 5.177 tys. zł, z działalności inwestycyjnej Spółka wygenerowała ujemne przepływy pieniężne w wysokości – 178 tys. zł. natomiast przepływy pieniężne z działalności finansowej wyniosły 2.729 tys. zł.

3. Opis czynników i zdarzeń, w szczególności o nietypowym charakterze, mających znaczący wpływ na osiągnięte wyniki finansowe

Na działalność operacyjną Grupy IZOBLOK historycznie wywierały i w przyszłości będą wywierać wpływ następujące kluczowe czynniki:

- czynniki makroekonomiczne i inne czynniki gospodarcze;
- kondycja branży motoryzacyjnej;
- dominująca pozycja koncernów motoryzacyjnych;
- wahania kursów walut.

Czynniki i zdarzenia o nietypowym charakterze:

Do zdarzeń i czynników o charakterze nietypowym, które wystąpiły w okresie od 01.05.2017 do 31.07.2017 można zaliczyć:

- niższa ilość zamówień otrzymanych od klientów w 1 Q 2017/2018 spowodowała niższe przychody ze sprzedaży w prezentowanym okresie ;
- ujęcie w wynikach Grupy skutków wyceny do wartości godziwej aktywów spółki zależnej IZOBLOK GmbH,
- wyższe koszty finansowe wynikające z kursu wymiany walut PLN/EUR.

4. Wskazanie czynników, które w ocenie emitenta będą miały wpływ na osiągnięte przez niego wyniki w perspektywie co najmniej kolejnego kwartału

Czynniki zewnętrzne które będą miały wpływ na wyniki finansowe w perspektywie kolejnego kwartału można zaliczyć:

- kształtowanie się kursów walut, w szczególności negatywny wpływ na wyniki finansowe może mieć umocnienie się PLN w stosunku do EUR,
- ilość otrzymanych zamówień od kontrahentów,
- podaż pracowników na rynku pracy,
- zmiana stóp procentowych oraz marż stosowanych przez instytucje finansowe,
- kształtowanie się cen nośników energii,
- polityka gospodarcza państwa wobec eksporterów,

Czynniki wewnętrzne istotne dla wyników i działania przedsiębiorstwa należy zaliczyć:

- poziom wykorzystania posiadanych zdolności produkcyjnych,
- optymalizacja procesów produkcyjnych w IZOBLOK GmbH na poziomie zarządzania produkcją, zarządzania jakością poprzez odnowienie parku maszynowego oraz implementację nowoczesnych rozwiązań informatycznych. Efekty optymalizacji powinny wpłynąć na poprawę rentowności w spółce zależnej w kolejnych kwartałach.
- dostosowanie poziomu i struktury zatrudnienia,
- pozyskiwanie nowych projektów dla branży motoryzacyjnej,
- utrzymanie niezbędnych certyfikacji i systemów zarządzania, w tym systemy zapewnienia jakości.

5. Emisje, wykup i spłaty dłużnych i kapitałowych papierów wartościowych

W okresie pierwszego kwartału 2017/2018 Grupa jak i jednostka dominująca nie dokonała emisji, wykupu i spłaty dłużnych i kapitałowych papierów wartościowych

6. Wyplacone dywidendy

W omawianym okresie Grupa nie wypłaciła ani nie zadeklarowała wypłaty dywidendy.

7. Stanowisko Zarządu odnośnie możliwości zrealizowania wcześniej publikowanych prognoz wyników za dany rok, w świetle wyników zaprezentowanych w raporcie kwartalnym w stosunku do wyników prognozowanych

Emitent nie publikował prognozy wyników finansowych Spółki ani Grupy Kapitałowej na rok obrotowy 2017/2018.

8. Wskazanie akcjonariuszy posiadających bezpośrednio lub pośrednio przez podmioty zależne co najmniej 5% ogólnej liczby głosów na walnym zgromadzeniu emitenta na dzień

przekazania raportu kwartalnego wraz ze wskazaniem liczby posiadanych przez te podmioty akcji, ich procentowego udziału w kapitale zakładowym, liczby głosów z nich wynikających i ich procentowego udziału w ogólnej liczbie głosów na walnym zgromadzeniu oraz wskazanie zmian w strukturze własności znacznych pakietów akcji emitenta w okresie od przekazania poprzedniego raportu kwartalnego

8.1. Struktura akcjonariatu

Dane dotyczące znaczących akcjonariuszy przedstawiono poniżej na podstawie informacji otrzymywanych przez Spółkę w trybie art. 69 ust. 1 ustawy o ofercie publicznej.

Według najlepszej wiedzy Spółki na dzień publikacji raportu za pierwszy kwartał 2017/2018 poniższe podmioty posiadają co najmniej 5% liczby głosów na WZA.

Akcyonariusz	Liczba akcji	% w kapitale zakładowym	Liczba głosów na WZA	% głosów na WZA
Przemysław Skrzydlak	211 650	16,7%	423 000	25,0%
Andrzej Kwiatkowski	211 300	16,7%	422 600	25,0%
Łącznie fundusze : Nationale Nederlanden	160 000	12,6%	160 000	9,5%
Łącznie fundusze : Noble Funds TFI S.A.	114 383	9,0%	114 383	6,8%
Łącznie fundusze : Aviva Inwestors Poland TFI S.A.	89 707	7,1%	89 707	5,3%
Łącznie fundusze : TFI PZU S.A.	84 536	6,7%	84 536	5,0%
Pozostali akcjonariusze	395 424	31,2%	395 424	23,4%
Razem	1 267 000	100,0%	1 689 650	100,0%

8.2. Zestawienie stanu posiadania akcji emitenta lub uprawnień do nich przez osoby zarządzające i nadzorujące emitenta na dzień przekazania raportu kwartalnego, wraz ze wskazaniem zmian w stanie posiadania, w okresie od przekazania poprzedniego raportu kwartalnego, odrębnie dla każdej z osób;

Na dzień publikacji raportu spośród członków organów administracyjnych, zarządzających i nadzorczych akcje Spółki posiadają:

- Przemysław Skrzydlak pełniący funkcję Prezesa Zarządu Spółki, który posiada 211.350 akcji imiennych uprzywilejowanych serii A oraz 300 akcji zwykłych na okaziciela. Akcje Emitenta posiadane przez Przemysława Skrzydlaka są objęte wspólnością majątkową małżeńską z Panią Renatą Skrzydlak, która pełni funkcję Zastępcy Przewodniczącego Rady Nadzorczej Spółki.
- Andrzej Kwiatkowski pełniący funkcję Przewodniczącego Rady Nadzorczej Spółki, który posiada 211.300 akcji imiennych uprzywilejowanych serii A.
- Marek Barć pełniący funkcję Członka Rady Nadzorczej Spółki, który posiada 7.462 akcji zwykłych na okaziciela.
- Krzysztof Płonka pełniący funkcję Członka Rady Nadzorczej Spółki, który posiada 261 akcji zwykłych na okaziciela.
- Rafał Olesiński pełniący funkcję Członka Rady Nadzorczej Spółki nie posiada akcji spółki IZOBLOK S.A.

Członkowie Zarządu i Rady Nadzorczej nie posiadają uprawnień do akcji Spółki.

Imię i nazwisko	Stan na 18.08.2017 r.	Zwiększenia	Zmniejszenia	Stan na 26.09.2017 r.
Przemysław Skrzydlak	211 650	-	-	211 650
Andrzej Kwiatkowski	211 300	-	-	211 300
Marek Barć	7 462	-	-	7 462
Krzysztof Płonka	261	-	-	261
Rafał Olesiński	0	-	-	0

9. Wskazanie postępowań toczących się przed sądem, organem właściwym dla postępowania arbitrażowego lub organem administracji publicznej

W okresie I kwartału 2017/2018 roku, jak również do dnia przekazania raportu okresowego nie toczyły się, ani nie toczą się przed sądem, organem właściwym dla postępowania arbitrażowego lub organem administracji żadne postępowania sądowe, administracyjne i arbitrażowe, których wartość stanowił pojedynczo lub łącznie co najmniej 10 % kapitałów własnych Spółki.

10. Rozliczenia z tytułu spraw sądowych

W okresie pierwszego kwartału 2017/2018 roku nie wystąpiły rozliczenia z tytułu spraw sądowych.

11. Informacje o zawarciu przez emitenta lub jednostkę od niego zależną jednej lub wielu transakcji z podmiotami powiązanymi, jeżeli pojedynczo lub łącznie są one istotne i zostały zawarte na innych warunkach niż rynkowe, wraz ze wskazaniem ich wartości

W okresie objętym sprawozdaniem śródrocznym Spółka nie zawierała transakcji z podmiotami powiązanymi na innych warunkach niż rynkowe.

12. Informacje o udzieleniu przez emitenta lub przez jednostkę od niego zależną poręczeń kredytu lub pożyczki lub udzieleniu gwarancji – łącznie jednemu podmiotowi lub jednostce zależnej od tego podmiotu, jeżeli łączna wartość istniejących poręczeń lub gwarancji stanowi równowartość co najmniej 10% kapitałów własnych emitenta

W I kwartale 2017/2018 r. Spółka IZOBLOK S.A. nie udzieliła poręczeń kredytu lub pożyczki oraz nie udzieliła gwarancji, w tym łącznie jednemu podmiotowi lub jednostce zależnej od tego podmiotu, tak iż łączna wartość poręczeń lub gwarancji stanowiłaby równowartość co najmniej 10% przychodów ze sprzedaży Spółki za ostatnie cztery kwartały obrotowe.

13. Inne informacje, które zdaniem emitenta są istotne dla oceny jego sytuacji kadrowej, majątkowej, finansowej, wyniku finansowego i ich zmian, oraz informacje, które są istotne dla oceny możliwości realizacji zobowiązań przez emitenta

Poza przedstawionymi powyżej nie istnieją inne informacje, które zdaniem Spółki są istotne dla oceny jego sytuacji kadrowej, majątkowej, finansowej, wyniku finansowego i ich zmian, oraz informacje, które są istotne dla oceny możliwości realizacji zobowiązań przez Spółkę.

14. Niespłacone pożyczki lub naruszenie postanowień umowy pożyczki, w odniesieniu do których nie podjęto żadnych działań naprawczych

Nie dotyczy.

15. Korekty błędów poprzednich okresów

W okresie objętym śródrocznym sprawozdaniem finansowym nie występowały korekty błędów poprzednich okresów.

16. Zdarzenia po zakończeniu okresu śródrocznego

W dniu 06 września 2017 r. Emitent opublikował ogłoszenie o zwołaniu w dniu 03 października 2017 r. Zwyczajnego Walnego Zgromadzenia Akcjonariuszy IZOBLOK S.A.

V. Śródroczne skrócone jednostkowe sprawozdanie finansowe IZOBLOK S.A. za I kwartał 2017/2018

1. Śródroczne jednostkowe sprawozdanie z całkowitych dochodów w złotych za okres od 01.05.2017 do 31.07.2017 oraz okresy porównawcze.

(wariant porównawczy)	okres zakończony 31.07.2017	okres zakończony 31.07.2016
	dane za okres 3 miesiące	dane za okres 3 miesiące
	PLN	PLN
Działalność kontynuowana		
Przychody z działalności operacyjnej	20 906 761,19	22 399 092,98
Przychody ze sprzedaży produktów i usług	20 047 802,12	21 335 461,20
Przychody ze sprzedaży towarów i materiałów	858 959,07	1 063 631,78
Koszty działalności operacyjnej	18 712 804,93	18 571 759,36
Zmiana stanu produktów	148 017,89	-1 617 926,89
Koszt wytworzenia produktów (usług) na własne potrzeby	-230 806,76	-184 063,08
Amortyzacja	1 246 867,80	1 248 898,26
Zużycie materiałów i energii	10 336 433,27	11 992 112,73
Usługi obce	1 971 101,73	2 310 262,82
Podatki i opłaty	180 060,96	185 274,67
Wynagrodzenia	3 333 107,98	2 941 108,25
Ubezpieczenia społeczne i inne świadczenia	946 629,98	909 118,23
Pozostałe koszty rodzajowe	254 786,95	309 187,22
Wartość sprzedanych towarów i materiałów	526 605,13	477 787,15
Zysk (strata) ze sprzedaży	2 193 956,26	3 827 333,62
Pozostałe przychody operacyjne	252 957,41	86 313,22
Pozostałe koszty operacyjne	631 709,64	687 468,42
Zysk (strata) na działalności operacyjnej	1 815 204,03	3 226 178,42
Przychody finansowe	117 390,00	648 733,75
Koszty finansowe	1 187 488,85	90 883,01
Zysk (Strata) brutto	745 105,18	3 784 029,16
Podatek dochodowy	746 128,00	805 334,00
Zysk (strata) netto z działalności kontynuowanej	-1 022,82	2 978 695,16
Działalność zaniechana		
Zysk (strata) netto z działalności zaniechanej	0,00	0,00
ZYSK (STRATA) NETTO	-1 022,82	2 978 695,16
POZOSTAŁE CAŁKOWITE DOCHODY NETTO	0,00	0,00
SUMA CAŁKOWITYCH DOCHODÓW NETTO	-1 022,82	2 978 695,16

2. Śródroczne jednostkowe sprawozdanie z sytuacji finansowej w złotych na dzień 31.07.2017 r. oraz 30.04.2017 r.

AKTYWA	Stan na dzień	
	31.07.2017	30.04.2017
	PLN	PLN
Aktywa trwałe	146 864 924,23	146 018 581,84
Wartości niematerialne i prawne	1 835 784,04	1 930 871,46
Rzeczowe aktywa trwałe	52 564 032,84	51 587 531,61
Nieruchomości inwestycyjne	0,00	0,00
Inwestycje w jednostkach zależnych	91 927 452,70	91 922 067,80

Aktywa z tytułu odroczonego podatku dochodowego	0,00	0,00
Pozostałe aktywa	537 654,65	578 110,97
Aktywa obrotowe	44 989 327,76	39 723 936,30
Zapasy	12 434 791,81	10 855 873,48
Należności z tytułu dostaw i usług	16 852 937,40	21 789 685,93
Należności z tyt. podatku dochodowego	466 787,00	241 713,00
Pozostałe należności	2 500 542,74	1 587 325,13
Aktywa finansowe	1 456 723,84	1 574 488,00
Środki pieniężne	10 417 830,50	2 662 121,07
Pozostałe aktywa	859 714,47	1 012 729,69
Aktywa klasyfikowane jako przeznaczone do zbycia		
Aktywa razem	191 854 251,99	185 742 518,14

PASywa	Stan na dzień	
	31.07.2017	30.04.2017
	PLN	PLN
Kapitał własny	109 136 242,94	109 137 265,76
Kapitał podstawowy	12 670 000,00	12 670 000,00
Nadwyżka ze sprzedaży akcji powyżej wartości nominalnej (agio)	42 268 380,03	42 268 380,03
Kapitał zapasowy	38 247 073,34	38 247 073,34
Zyski zatrzymane / Straty niepokryte	15 951 812,39	2 461 739,36
Zysk (Strata) netto	-1 022,82	13 490 073,03
Zobowiązania	82 718 009,05	76 605 252,38
Zobowiązania długoterminowe	52 671 555,04	52 483 660,07
Rezerwy z tyt. odroczonego pdop	932 926,00	589 736,00
Rezerwy na świadczenia pracownicze	1 334 082,96	1 334 082,96
Pozostałe rezerwy	0,00	0,00
Zobowiązania z tytułu kredytów i pożyczek	34 614 444,92	35 663 046,02
Zobowiązania z tytułu leasingu	5 448 694,49	4 713 266,80
Przychody przyszłych okresów	0,00	0,00
Pozostałe zobowiązania	10 341 406,67	10 183 528,29
Zobowiązania krótkoterminowe	30 046 454,01	24 121 592,31
Rezerwy na świadczenia pracownicze	1 814 258,63	1 814 258,63
Pozostałe rezerwy	109 368,74	36 800,00
Zobowiązania z tytułu kredytów i pożyczek	15 156 189,78	9 565 135,53
Zobowiązania z tytułu leasingu	2 768 322,36	2 540 109,94
Pozostałe zobowiązania finansowe	0,00	0,00
Zobowiązania z tytułu dostaw i usług	5 852 776,16	6 192 611,18
Zobowiązania z tytułu podatku dochodowego	0,00	0,00
Przychody przyszłych okresów	1 137 980,50	1 568 000,00
Pozostałe zobowiązania	3 207 557,84	2 404 677,03
Zobowiązania związane bezpośrednio z aktywami trwałymi klasyfikowanymi jako przeznaczone do zbycia		
Pasywa razem	191 854 251,99	185 742 518,14

Wartość księgowa	109 136 242,94	109 137 265,76
Liczba akcji	1 267 000	1 267 000
Wartość księgowa na jedną akcję (w zł)	86,14	86,14
Rozwodniona liczba akcji	1 267 000	1 267 000
Rozwodniona wartość księgowa na jedną akcję (w zł)	86,14	86,14

3. Śródroczne jednostkowe sprawozdanie ze zmian w kapitale własnym w złotych za okres kończący się 31.07.2017 r.

Jednostkowe sprawozdanie ze zmian w kapitale własnym za 1Q 2017/2018	KAPITAŁ ZAKŁADOWY	NADWYŻKA ZE SPRZEDAŻY AKCJI	KAPITAŁ ZAPASOWY	POZOSTAŁE KAPITAŁY REZERWOWE	ZYSKI / STRATY ZATRZYMANE	KAPITAŁ WŁASNY PRZYPADAJĄCY AKCJONARIUSZOM JEDNOSTKI DOMINUJĄCEJ	UDZIAŁY NIEKONTROLUJĄCE	RAZEM KAPITAŁ WŁASNY
Stan na dzień 1 maja 2017 roku	12 670 000,00	42 268 380,03	38 247 073,34		15 951 812,39	109 137 265,76		109 137 265,76
Zmiany okresie:								
Zmiana zasad rachunkowości								
Korekta z tytułu błędu								
Stan na dzień 1 maja 2017	12 670 000,00	42 268 380,03	38 247 073,34		15 951 812,39	109 137 265,76		109 137 265,76
Wynik netto za rok obrotowy					-1 022,82	-1 022,82		-1 022,82
Pozostałe całkowite dochody								
Całkowite dochody razem	12 670 000,00	42 268 380,03	38 247 073,34		15 950 789,57	109 136 242,94		109 136 242,94
Emisja akcji								
Pozostałe zmiany kapitałów								
Stan na dzień 31 lipca 2017 roku	12 670 000,00	42 268 380,03	38 247 073,34		15 950 789,57	109 136 242,94		109 136 242,94

Jednostkowe sprawozdanie ze zmian w kapitale własnym za 1Q 2016/2017	KAPITAŁ ZAKŁADOWY	NADWYŻKA ZE SPRZEDAŻY AKCJI	KAPITAŁ ZAPASOWY	POZOSTAŁE KAPITAŁY REZERWOWE	ZYSKI / STRATY ZATRZYMANE	KAPITAŁ WŁASNY PRZYPADAJĄCY AKCJONARIUSZOM JEDNOSTKI DOMINUJĄCEJ	UDZIAŁY NIEKONTROLUJĄCE	RAZEM KAPITAŁ WŁASNY
Stan na dzień 1 maja 2016 roku	10 000 000,00	3 587 014,65	32 945 522,33	0,00	7 753 039,37	54 285 576,35		54 285 576,35
Zmiany okresie:								
Zmiana zasad rachunkowości								
Korekta z tytułu błędu								
Stan na dzień 01 maja 2016 roku	10 000 000,00	3 587 014,65	32 945 522,33	0,00	7 753 039,37	54 285 576,35		54 285 576,35
Wynik netto za rok obrotowy					2 978 695,16	2 978 695,16		2 978 695,16
Pozostałe całkowite dochody					10 408,00	10 408,00		10 408,00
Całkowite dochody razem	10 000 000,00	3 587 014,65	32 945 522,33	0,00	10 742 142,53	57 274 679,51		57 274 679,51
Emisja akcji	2 670 000,00	38 679 365,38				41 349 365,38		41 349 365,38
Pozostałe zmiany kapitałów								
Stan na dzień 31 lipca 2016 roku	12 670 000,00	42 266 380,03	32 945 522,33		10 742 142,53	98 624 044,89		98 624 044,89

4. Śródroczne jednostkowe sprawozdanie z przepływów pieniężnych w złotych za okres kończący się 31.07.2017 r.

	(metoda pośrednia)	okres zakończony 31.07.2017	okres zakończony 31.07.2016
		PLN	PLN
A	Przeplwy środków pieniężnych z działalności operacyjnej:		
I.	Zysk (Strata) brutto	745 105,18	3 784 029,16
II.	Korekty razem:	4 432 252,38	2 956 471,52
	Amortyzacja	1 246 867,80	1 248 898,26
	Zyski/Straty z tytułu różnic kursowych	382 361,16	-206 201,13
	Odsetki i udziały w zyskach (dywidendy)	430 558,58	83 859,87
	Zysk (Strata) z działalności inwestycyjnej	14 269,72	-579 482,86
	Zmiana stanu rezerw	72 568,74	43 838,10
	Zmiana stanu zapasów	-1 578 918,33	-2 747 518,43
	Zmiana stanu należności	3 748 628,61	5 456 882,41
	Zmiana stanu zobowiązań krótkoterminowych (z wyjątkiem pożyczek i kredytów)	-77 455,44	721 974,08
	Zmiana stanu rozliczeń międzyokresowych	193 471,54	-210 795,78
	Inne korekty	0,00	0,00
	Zapłacony podatek dochodowy	-100,00	-854 983,00
III.	Przeplwy pieniężne netto z działalności operacyjnej	5 177 357,56	6 740 500,68
B	Przeplwy środków pieniężnych z działalności inwestycyjnej:		
I.	Wpływy	496 254,00	0,00
	Zbycie wartości niematerialnych i prawnych oraz rzeczowych aktywów trwałych	378 864,00	0,00
	Zbycie inwestycji w nieruchomości		
	Wpływy aktywów finansowych, w tym:		
	a) z jednostek powiązanych		
	b) z pozostałych jednostek:		
	Inne wpływy inwestycyjne	117 390,00	0,00
II.	Wydatki	674 441,92	1 646 216,61
	Nabycie wartości niematerialnych i prawnych oraz rzeczowych aktywów trwałych	669 057,02	1 646 216,61
	Dokonanie inwestycji w nieruchomości		
	Wydatki na aktywa finansowe, w tym:	5 384,90	
	a) w jednostkach powiązanych	5 384,90	
	b) w pozostałych jednostkach		
	Inne wydatki inwestycyjne		
III.	Przeplwy pieniężne netto z działalności inwestycyjnej	-178 187,92	-1 646 216,61
C.	Przeplwy środków pieniężnych z działalności finansowej:		
I.	I. Wpływy	8 566 589,42	41 349 365,38
	Wpływy netto z wydania udziałów (emisji akcji) i innych instrumentów kapitałowych oraz dopłat do kapitału		41 349 365,38
	Kredyty i pożyczki (otrzymane)	8 566 589,42	0,00
	Emisja dłużnych papierów wartościowych		
	Inne wpływy finansowe		
II.	Wydatki	5 837 359,42	1 212 519,78
	Nabycie udziałów (akcji) własnych		
	Dywidendy i inne wypłaty dla właścicieli		
	Inne niż wypłaty na rzecz właścicieli wydatki z podziału zysku		
	Splaty kredytów i pożyczek	4 523 539,43	484 632,08
	Wykup dłużnych papierów wartościowych		
	Wydatki z tytułu innych zobowiązań finansowych		
	Płatności z umów leasingu finansowego	664 072,50	644 027,83
	Odsetki (zapłacone)	313 477,99	83 859,87
	Inne wydatki finansowe	336 269,50	0,00
III.	Przeplwy pieniężne netto z działalności finansowej	2 729 230,00	40 136 845,60
D.	D. Przeplwy pieniężne netto razem (A.III ± B.III ± C.III)	7 728 399,64	45 231 129,67

E.	E. Bilansowa zmiana stanu środków pieniężnych	7 755 709,43	45 268 477,02
	· w tym zmiana stanu środków pieniężnych z tytułu różnic kursowych	-27 309,79	37 347,35
F.	F. Środki pieniężne na początek okresu	2 662 482,70	1 399 336,86
G.	G. Środki pieniężne na koniec okresu (F ± D)	10 390 882,34	46 630 466,53
	·w tym o ograniczonej możliwości dysponowania		

Informacje i objaśnienia do jednostkowego sprawozdania finansowego za I kwartał 2017/2018 r.

Zasady rachunkowości istotne dla przygotowania niniejszego jednostkowego skróconego sprawozdania finansowego za I kwartał 2017/2018 r. i na dzień 31 lipca 2017 roku zostały zawarte w informacjach i objaśnieniach do skróconego skonsolidowanego sprawozdania finansowego.

Śródroczne skrócone jednostkowe sprawozdanie finansowe obejmuje dane za okres obrotowy zakończony 31 lipca 2017 roku oraz zawiera dane porównawcze dla sprawozdania z sytuacji finansowej za rok obrotowy zakończony 30 kwietnia 2017 roku i za okres obrotowy zakończony 31 lipca 2016 roku dla sprawozdania z całkowitych dochodów, z przepływów pieniężnych oraz ze zmian w kapitale własnym.

Założenie kontynuacji działalności

Śródroczne jednostkowe sprawozdanie finansowe zostało sporządzone przy założeniu kontynuowania działalności gospodarczej w dającej się przewidzieć przyszłości. Zarząd Spółki dominującej nie stwierdza na dzień podpisywania sprawozdania istnienia faktów i okoliczności, które by wskazywały na zagrożenia dla możliwości kontynuacji działalności na skutek zamierzonego lub przymusowego zaniechania bądź istotnego ograniczenia przez Spółkę dotychczasowej działalności.

Podstawa sporządzenia

Śródroczne sprawozdanie finansowe zostało sporządzone według zasady kosztu historycznego za wyjątkiem aktywów i zobowiązań finansowych (w tym instrumentów pochodnych) wycenianych w wartości godziwej przez wynik finansowy.

VII. Zatwierdzenie śródrocznego sprawozdania finansowego

Śródroczne skrócone skonsolidowane i jednostkowe sprawozdanie finansowe zostało sporządzone za okres 3 miesięcy, tj. okres rozpoczynający się 1 maja 2017 r. a kończący 31 lipca 2017 r. oraz zawiera dane porównawcze wymagane przez MSR 34. Niniejsze sprawozdanie zostało zatwierdzone przez Zarząd Jednostki dominującej w dniu 26 września 2017 r.

.....
Przemysław Skrzydlak – Prezes Zarządu Jednostki Dominującej